部長	課長	道路維持 総括担当	道路整備 総括担当	設計	精算	

設　計　書　番　号		事　業　名	辺　地　債　道　路　整　備　事　業

余裕期間制度対象工事

令　和　8　年　度

工　事　設　計　書

市　道　久　目　穴　田　線　道　路　改　良　工　事

設　計　金　額　　円　（内消費税額　　円）

施工位置	氷見市久目地内			
工　期	当初着工	令和8年4月　日	変更着工	令和　年　月　日
	当初竣工	令和9年3月19日	変更竣工	令和　年　月　日

消 費 税 内 訳 書

費　目 内　容	本 工 事 費	備　　考
工 事 価 格		
消 費 税 額		
対 象 工 事 費		

位　置　図

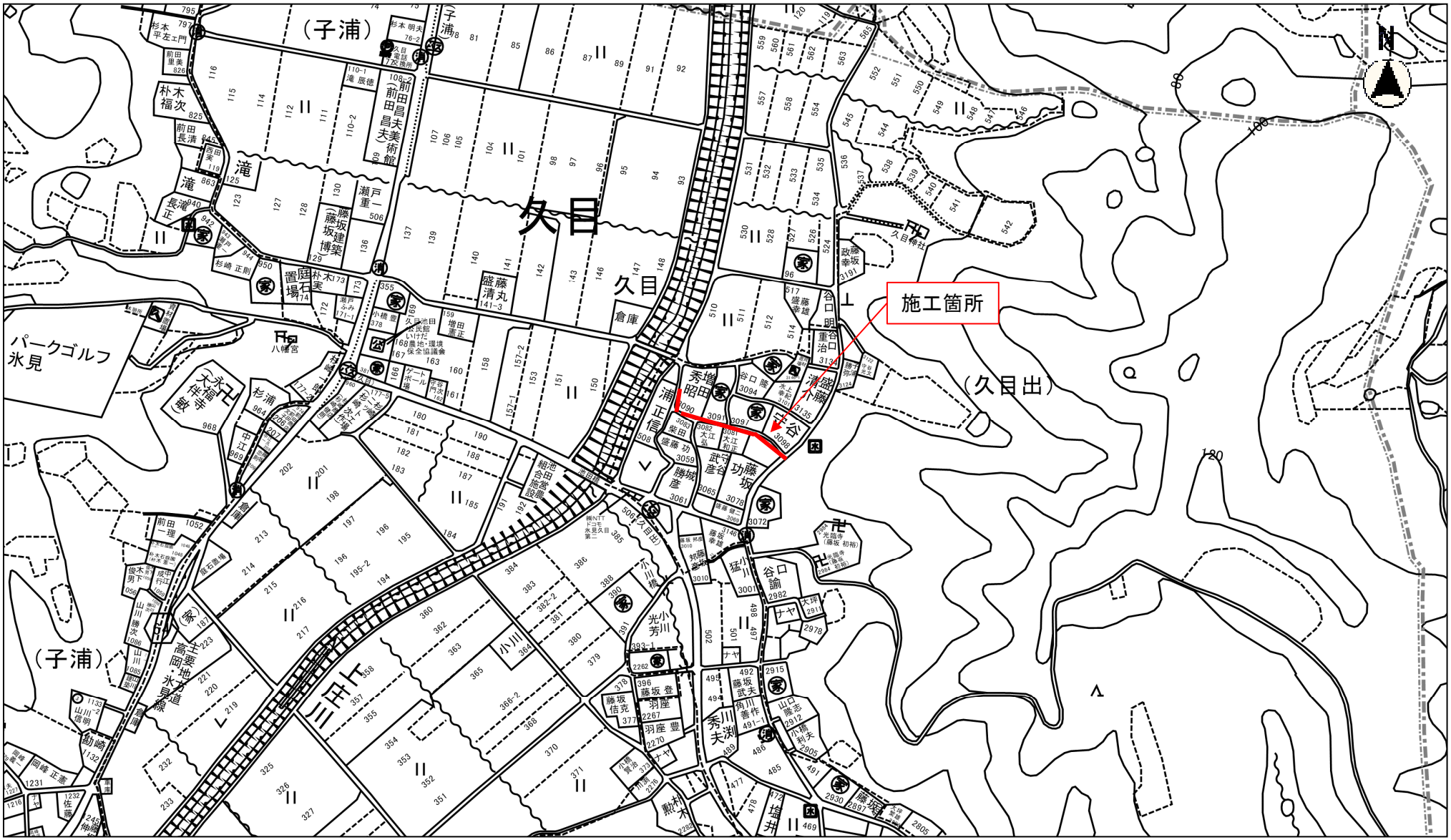

この図は、地番、家屋の配置を示したもので権利関係等の確認は、法務局備付の図面によって下さい。

市道久目穴田線道路改良工事　　氷見市久目地内

円　　（内消費税　　円）

工　期　令和８年　月　日　～　令和９年３月19日

≪工事内容≫

施工延長	L=	135	m
土工	N=	1	式
地盤改良工	N=	1	式
擁壁工			
プレキャストL型擁壁	L=	9	m
排水構造物工			
自由勾配側溝(B300H300)	L=	161	m
自由勾配側溝(B300H400)	L=	6	m
集水桝工	N=	6	基
舗装工	A=	242	m2
構造物撤去工	N=	1	式

市道久目穴田線道路改良工事　特記仕様書

第１条（一般）

本工事は、「土木工事共通仕様書（富山県土木部）令和７年１０月」（以下「共通仕様書」という。）に基づき行うものとし、この特記仕様書は、共通仕様書第１篇共通編 1-1-1-2 第６項に基づき、当該工事に必要な事項について定めるものとする。

第２条（週休２日工事　発注者指定型（現場閉鎖））

１　本工事は、週単位の週休２日（土日完全週休２日の現場閉所）に取り組むこととする。

２　工事の実施にあたっては、「週休２日工事」試行要領（令和８年６月　富山県土木部）に基づくものとする。

第３条（施工計画）

１　受注者は、工事着手前に施工計画書を発注者に提出しなければならない。

２　段階確認、中間検査については、「土木部建設工事監督要領」を参考に、次に掲げる事項の別を施工計画書に時系列で記載するものとする。

・受注者が自主的に管理する事項

・監督員確認を申し出る事項

・中間検査を申し出る事項

３　受注者は、前項の事項の他、工事の施工にあたり、特記仕様書に示された事項及び監督員が指示した施工段階において段階確認、中間検査を受けなければならない。

第４条（請負代金内訳書の提出について）

受注者は、請負代金内訳書を作成し、工事請負契約締結後７日以内に発注者に提出するものとする。

第５条（現場条件・施工条件等）

１　丁張りの確認等必要に応じて、関係者（近隣等）の立会いを求めるものとする。この打合せ内容は記録として提出するものとする。

２　公道からの出入り等工事期間中の交通対策等については、工事の着手に先立ち道路管理者及び警察署に届出を行い、必要に応じ交通誘導警備員を配置し、一般交通等に支障を及ぼさないよう十分注意して施工しなければならない。また、生活道路、作業道路の確保、安全対策について関係者と十分打合せを行わなければならない。この打合せ内容は記録として施工計画書に添付するものとする。

３　工事箇所に存在する、または、存在が予想される電柱類・架空線及び地下埋設物等については、工事の着手に先立ち調査を行い、占用企業者・管理者等と綿密な連絡をとり十分協調を保つとともに、現地立会のうえ、位置、高さ、深さ、規模等を確認し、また、工事の施工方法、埋設物の防護方法、保安対策等について打合せを行い、特に水道管の高さが不明慮であるため掘削施工等には注意を払い、管理者等の立会を積極的に求めるものとする。この打合せ内容は書面をもって監督員に提出するものとする。

4　湧水及び用排水については、利用状況を把握し、現況機能の確保及び処理方針を検討し、書面をもって監督員に報告しなければならない。この、検討結果により設計内容と差異が生じる場合は、監督員に協議しその指示を仰ぐものとする。

6　伐採木の処分等については、胸高平均直径で計算したものであるため、精算変更の対象とする。

7　苦情・要望等があった場合、書面をもって監督員に報告しなければならない。ただし緊急を要する場合は、書面に先立って口頭での報告を優先するものとする。

第6条（コンクリート配合）

1　使用目的別の配合諸元は、次表のとおりとする。

番号	呼び強度 (N/mm²)	スランプ (cm)	粗骨材の最大寸法 (mm)	W/C (%)	C (kg/m³)	セメントの種類	使用目的
1	18	8	40	65 以下	－	B・B	基礎コンクリート
2	18	8	40	60 以下	－	B・B	集水桝
3	18	8	25	65 以下	-	B・B	調整コンクリート

2　コンクリートの水セメント比は、前項のコンクリート配合を遵守すること。指定した呼び強度に対して、水セメント比が確保できない場合は、上位規格を用いるものとする。

第7条（工事特性・創意工夫・社会性等の実施）

受注者は、工事施工において、自ら立案実施した創意工夫や技術力に関する項目、または地域社会への貢献として評価できる項目に関する事項について、工事完成時までに「富山県請負工事成績評定要領」第4第7項に定める様式により提出することができる。

第8条（工事書類の簡素化の試行について）

1　本工事は、工事書類の簡素化を目的とした試行対象工事である。

2　試行は、工事書類の簡素化試行要領（案）（令和8年3月富山県土木部）に基づき実施するものとする。

3　これらに定められていない場合は監督員と協議するものとする。

第9条（施工体制の点検を強化する工事）

入札の結果、調査基準価格に満たない価格をもって入札した者が受注者となった場合は、受注者は工事施工前に、段階確認及び中間検査において発注者が強化するとする事項を監督員に確認しなければならない。

第10条（低入札となった場合における品質管理の試験頻度）

入札の結果、調査基準価格に満たない価格をもって入札した者が受注者となった場合は、富山県土木工事施工管理基準における品質管理基準（一般土木工事品質管理基準）の試験基準欄及び

摘要欄並びに本特記仕様書の品質管理に関する条項に定める施工に関する試験頻度を 2 倍とする。

第 11 条　1 日未満で完了する作業の積算

1　「1 日未満で完了する作業の積算」（以下、「1 日未満積算基準」と言う。） は、変更積算のみに適用する。

2　受注者は、施工パッケージ型積算と実際の施工にかかった費用に乖離があった場合に、1 日未満積算基準の適用について協議の発議を行うことができる。

3　同一作業員の作業が他工種の作業との組合せで 1 日以上の作業となる場合には、1 日未満積算基準は適用しない。

4　受注者は、協議に当たって、1 日未満積算基準に該当することを示す書面その他協議に必要となる根拠資料として日報（施工内容・施工数量・作業時間を記入したもの）と実際の費用がわかる資料等を監督員に提出すること。実際の費用がわかる資料(見積書，契約書，請求書等)により、施工パッケージ型積算基準との乖離が確認できない場合には、1 日未満積算基準は適用しない。

5　受注者の責によらず、交通等の制約により日々の作業量が制約される場合、別途考慮出来るものとする。

第 12 条（余裕期間制度（フレックス方式）対象工事）

1　本工事は、円滑な工事施工体制の確保を図るため、全体工期の範囲内で受注者が工事の始期及び終期を設定することができる工事であり、氷見市建設工事に係る余裕期間制度（フレックス方式）試行要領に基づき実施するものとする。

2　工事の始期の期限は、契約締結日の翌日から 90 日以内とし、工事の終期の期限は、令和 8 年 3 月 19 日とする。

3　受注者は、工事の始期後 14 日以内に施工計画書を発注者に提出するものとする。

4　受注者は、受注時のコリンズ（CORINS）への登録については、工事の始期後 10 日（休日を除く。）以内に登録するものとする。

5　受注者は、工事の始期後に速やかに、退職金制度届出書を発注者に提出するものとする。

6　余裕期間内に行う資機材の準備及び、技能労働者の手配などの準備等に必要な現地への立入り（工事着手以外の行為とする）については、発注者に了解を得るとともに関係法令等に基づく必要な手続きを行うものとする。

7　その他この特記仕様書に記載のないことについては、氷見市建設工事に係る余裕期間制度（フレックス方式）試行要領によるものとする。

第 13 条（建設リサイクル法の対象建設工事）

1　本工事は、建設工事に係る資源の再資源化等に関する法律（以下「建設リサイクル法」という。）の対象建設工事であり、特定建設資材について分別解体等及び再資源化等を実施するものとする。

2　受注者は、建設リサイクル法１２条に基づき、施工計画書に以下の内容を明記し、監督員へ説明するものとする。

・解体工事である場合は、解体する建築物等の構造

・新築工事等である場合は、使用する特定建設資材の種類
・工事着手の時期及び工程の概要
・分別解体等の計画
・解体工事である場合は、解体する建築物等に用いられた建設資材の量の見込み

3　本工事における特定建設資材の分別解体等・再資源化等については、以下の積算条件を設定しているが、工事受注契約書「６　解体工事に要する費用等」に定める事項は契約締結時に発注者と受注者の間で確認されるものであるため、発注者が積算上条件明示した以下の事項と別の方法であった場合でも変更の対象としない。ただし、工事発注後に明らかになった事情により、予定した条件により難い場合は、監督員と協議するものとする。

①　分別解体等の方法

	工程	作　業　内　容	分別解体等の方法（解体工事のみ）
工程ごとの作業内容及び解体工法	①　仮設	仮設工事　□有　■無	□　手作業 □　手作業・機械作業の併用
	②　土工	土工事　■有　□無	□　手作業 □　手作業・機械作業の併用
	③　基礎	基礎工事　□有　■無	□　手作業 □　手作業・機械作業の併用
	④　本体構造	本体構造の工事　□有　■無	□　手作業 □　手作業・機械作業の併用
	⑤　本体付属品	本体付属品の工事　□有　■無	□　手作業 □　手作業・機械作業の併用
	⑥その他 （　　）	その他の工事　■有　□無	□　手作業 □　手作業・機械作業の併用

②　再資源化等をする特定建設資材廃棄物の種類及び再資源化施設の場所

特定建設資材廃棄物の種類	再資源化施設の場所	運搬距離
コンクリート（無筋）	氷見市上田子地内	L=13km
コンクリート（有筋）	氷見市上田子地内	L=13km
コンクリート（二次製品）	氷見市上田子地内	L=13km
伐採木	氷見市上田子地内	L=13km

4　受注者は、特定建設資材の分別解体等・再資源化等が完了したときは、建設リサイクル法１８条に基づき、以下の事項を書面に記載し、監督員に報告する。なお、書面は「建設リサイクルガイドライン（富山県土木部）（平成１４年６月）」に定めた様式１〔再生資源利用計画書（実施書）〕及び様式２〔再生資源利用促進計画書（実施書）〕を兼ねるものとする。
・再資源化が完了した年月日
・再資源化をした施設の名称及び所在地

・再資源化に要した費用

5　受注者は、処理の一連の流れを証するものとして完成時に以下の書類を提出或いは完成検査時に提示するものとする。

提出するもの

① 産業廃棄物集計表（対象 ： 全数量）

② 廃材の積込写真（車番、最大積載量が確認できるもの ： 対象 抽出）

③ 仮置がある場合は、仮置場への搬入状況及び処分地へ搬出する際の廃材積込写真（車番、最大積載量が確認できるもの ： 対象 抽出）

④ 処分地への搬入状況（処分地がわかるもの ： 抽出）

提示するもの

①　産業廃棄物管理票（マニュフェスト）Ｅ票の写し

第 14 条（再生材の利用）

1　下層路盤に使用する再生砕石の品質については、「コンクリート副産物の再生利用に関する用途別品質基準」に基づくものとする。ただし、修正 CBR は 30%以上とする。

2　再生砕石の入手が困難な場合は、監督員と協議のうえ、新材に変更できるものとする。

第 15 条（工事現場の現場環境改善）

本工事は、周辺住民の生活環境への配慮及び一般住民への建設事業の広報活動、現場労働者の作業環境の改善を目的としており、「現場環境改善費」を計上した工事である。

1　現場環境改善費の実施する内容は以下のとおりとし、計上項目ごとに１内容以上選択し合計５つの内容を実施することとする。

2　以下に示す現場環境改善の施工内容において、受注者は、施工計画書に含めて監督員に提出するものとし、内容等に変更が生じた場合は、監督員と協議するものとする。なお、協議により現場環境改善を実施しない場合は変更設計の対象とする。

3　受注者は、現場環境改善のうち熱中症対策・防寒対策に関する費用について、当該対策の施設･設備の種類や規模及び設置期間等を監督員と協議し、対策の妥当性が確認された場合、設計変更（積み上げ計上）の対象とすることができる。

4　現場環境改善で実施した内容については、「富山県請負工事成績評定要領」第４第７項による評定の対象としないこととする。

計上項目	実施する内容（率計上分）
仮設備関係	１.用水・電力等の供給設備、２.緑化・花壇 ３.ライトアップ施設、４.見学路及び椅子の設置 ５.昇降設備の充実、６.環境負荷の低減
営繕関係	１.現場事務所の快適化（女性用更衣室の設置を含む） ２.労働者宿舎の快適化 ３.デザインボックス（交通誘導警備員待機室） ４.現場休憩所の快適化 ５.健康関連設備及び厚生施設の充実等

安全関係	１.工事標識・照明等安全施設のイメージアップ（電光式標識等） ２.盗難防止対策（警報器等）
地域連携	１.完成予想図、２.工法説明図、３.工事工程表 ４.デザイン工事看板（各工事ＰＲ看板含む） ５.見学会等の開催（イベント等の実施含む） ６.見学所（インフォメーションセンター）の設置及び管理運営 ７.パンフレット・工法説明ビデオ ８.地域対策費（地域行事等の経費を含む）、９.社会貢献

第 16 条（その他）

1　受注者は、工事着手前及び工事中に必要の都度、工事内容を近隣住民に周知し、協力を求めるため必要な措置を講じなければならない。

2　受注者は、工事に先立ち掘削位置、工法、交通保安設備等について関係官公署等への手続きを行い、許可条件、指示事項等の確認をしなければならない。

3　その他、定めがない事項について疑義が生じた場合は、その都度監督員に報告し協議するものとする。

工 事 数 量 総 括 表

工事区分(レベル1) 工種(レベル2) 種別(レベル3) 細別(レベル4)	規格	単位	数量 (設計)		摘要
市道久目穴田線道路改良工事					
道路土工					
掘削		m3	66		
床掘		m3	204		
埋戻		m3	84		
盛土		m3	9		
残土運搬		m3	167		
残土処理工		m3	167		
法面整形工					
法面整形		m2	34		
地盤改良工					
安定処理(路床)	t=400,六価クロム溶出量低減型77.1kg/m2	m2	175		
擁壁工					
プレキャスト擁壁工					
プレキャストL型擁壁	B種、H=1100	m	1		
	B種、H=1300	m	1		
	B種、H=1400	m	1		
	B種、H=1500	m	1		
	B種、H=1700	m	1		
	B種、H=1800	m	1		
	B種、H=1900	m	1		
	B種、H=2100	m	1		
	B種、H=2200	m	1		
排水構造物工		式	1		
側溝工		式	1		
自由勾配側溝	300×300(標準型)	m	144		
	300×400(標準型)	m	6		
	300×300(横断型)	m	17		
	コンクリート蓋	枚	120		
	グレーチング蓋(縦断用)	枚	11		
	グレーチング蓋(横断用)	枚	2		
	フリュームB200	m	17		
桝工		式	1		
3号集水桝	B600W600H600	基	1		
5号集水桝	B600W600H800	基	1		
自由勾配用側溝桝	B300W300H600	基	4		

工 事 数 量 総 括 表

工事区分(レベル1) 工種(レベル2) 種別(レベル3) 細別(レベル4)	規格	単位	数量 (設計)		摘要
構造物撤去工					
構造物取壊し工					
コンクリート構造物取壊し		m3	2		
舗装版切断工					
舗装版切断	As,t≦150	m	20		
	Co,t≦100	m	27		
舗装版破砕工					
舗装版破砕	As,t=50	m2	88		
	Co,t=100	m2	98		
運搬処分工					
運搬・処分	As舗装版破砕	m3	4		
	Co舗装版破砕	m3	10		
	二次製品	m3	2		
	無筋	m3	2		
	舗装版切断水(As)	t	0.5		
	舗装版切断水(Co)	t	0.5		
舗装工					
アスファルト舗装工					
路盤	再生砕石RC-40,t=100	m2	6		
下層路盤工	再生砕石RC-40,t=150	m2	318		
上層路盤工	粒調砕石M-30,t=100	m2	283		
表層工	密粒度AC20FA	m2	242		
表層工(仮舗装)	密粒度AC13	m2	6		
準備工					
立木伐採		本	1		

総 括 情 報 表

事務所	1001 道路課
設計書名	実施設計書　　当初
変更回数	0
適用単価	1　実施単価
適用単価地区	06 氷見地区
単価適用年月日	0-08.08.15(0)
諸経費体系	1　公共

	当　世　代	前　世　代
前払率	40	
諸経費工種	05　道路改良	
労務費補正	01　割増なし	
電力区分	02　臨時低圧電力	
施工地域区分	12　補正無し	
寒冷地区分	01　補正なし	
緊急工事区分	00　通常	
契約保証区分	01　金銭的保証	
現場環境改善費	01　計上する	
週休2日工事補正	00　計上しない	
消費税率（%）	10	

本工事費内訳表

費目・工種・施工名称など		数　量	単　位	単　価	金　額	備　考
本工事費						X1000
道路改良						Y1601
道路土工						Y260103
掘削工						Y36010301
	掘削 土砂 小規模	66	m3			SP2001　0 A=1,B=5,E=7 施工　第0-0001号表
	床掘り 土砂 施工方法　上記以外(小規模)	204	m3			SP2010　0 A=1,B=5 施工　第0-0002号表
	埋戻し 施工方法　上記以外(小規模) 土砂	84	m3			SP2014　0 A=5,B=1 施工　第0-0003号表
	路体（築堤）盛土 2.5m以上4.0m未満	9	m3			SP2004　0 A=2,E=1,F=1 施工　第0-0004号表
法面整形工						Y36010304

本工事費内訳表

費目・工種・施工名称など	数　量	単　位	単　価	金　額	備　考
法面整形 切土部	34	m2			SP2027　0 A=2,C=1,D=1 施工　第0-0005号表
残土処理工					Y36010305
土砂等運搬 小規模 土砂(岩塊･玉石混り土含む)	167	m3			SP2002　0 A=2,B=5,C=1,D=1,M=11 施工　第0-0006号表
＊処分費等＊					#0044
公共用残土仮置場（搬入）	167	m3			TST07　0
地盤改良工					Y260104
安定処理 ﾊﾞｯｸﾎｳ 混合深さ　1m以下	175	m2			SP2026　0 A=2,B=1,C=3,D=7.71,F=4,J=1,K=1,L=1 施工　第0-0007号表
擁壁工					Y260106
ﾌﾟﾚｷｬｽﾄ擁壁工					Y36010605

本工事費内訳表

費目・工種・施工名称など	数量	単位	単価	金額	備考
プレキャスト擁壁設置 ﾌﾟﾚｷｬｽﾄ擁壁高さ　1.1m 基礎砕石　有り	1	m			SP2054　0 A=2,B=1,C=1,E=23 施工　第0-0008号表
プレキャスト擁壁設置 ﾌﾟﾚｷｬｽﾄ擁壁高さ　1.3m 基礎砕石　有り	1	m			SP2054　0 A=2,B=1,C=1,E=23 施工　第0-0009号表
プレキャスト擁壁設置 ﾌﾟﾚｷｬｽﾄ擁壁高さ　1.0mを超え2.0m以下 基礎砕石　有り	1	m			SP2054　0 A=2,B=1,C=1,E=4 施工　第0-0010号表
プレキャスト擁壁設置 ﾌﾟﾚｷｬｽﾄ擁壁高さ　1.5m 基礎砕石　有り	1	m			SP2054　0 A=2,B=1,C=1,E=5 施工　第0-0011号表
プレキャスト擁壁設置 ﾌﾟﾚｷｬｽﾄ擁壁高さ　1.7m 基礎砕石　有り	1	m			SP2054　0 A=2,B=1,C=1,E=23 施工　第0-0012号表
プレキャスト擁壁設置 ﾌﾟﾚｷｬｽﾄ擁壁高さ　1.0mを超え2.0m以下 基礎砕石　有り	1	m			SP2054　0 A=2,B=1,C=1,E=7 施工　第0-0013号表
プレキャスト擁壁設置 ﾌﾟﾚｷｬｽﾄ擁壁高さ　1.9m 基礎砕石　有り	1	m			SP2054　0 A=2,B=1,C=1,E=23 施工　第0-0014号表
プレキャスト擁壁設置 ﾌﾟﾚｷｬｽﾄ擁壁高さ　2.2m 基礎砕石　無し	1	m			SP2054　0 A=3,B=2,C=1,E=23 施工　第0-0015号表
プレキャスト擁壁設置 ﾌﾟﾚｷｬｽﾄ擁壁高さ　2.0mを超え3.5m以下 基礎砕石　有り	1	m			SP2054　0 A=3,B=1,C=1,E=9 施工　第0-0016号表

本工事費内訳表

費目・工種・施工名称など	数量	単位	単価	金額	備考
排水構造物工					Y260109
排水構造物工（自由勾配側溝） 側溝規格　縦断用　幅300mm×高 300mm 設計高　295	144	m			SS161　0 A=1,B=1,C=1,E=295,F=2,H=1,I=1,J=1,K=1,L=1 施工　第0-0017号表
排水構造物工（自由勾配側溝） 側溝規格　縦断用　幅300mm×高 400mm 設計高　295	6	m			SS161　0 A=1,B=1,C=2,E=295,F=2,H=1,I=1,J=1,K=1,L=1 施工　第0-0019号表
排水構造物工（自由勾配側溝） 側溝規格　横断用　幅300mm×高 300mm 設計高　295	17	m			SS161　0 A=2,B=1,C=1,E=295,F=2,H=1,I=1,J=1,K=1,L=1 施工　第0-0020号表
排水構造物工（蓋版） 土木工事標準単価方式 据付（材料費含み）	120	枚			SS162　0 A=1,B=1,C=1,D=5,G=1,H=1,J=1 施工　第0-0021号表
排水構造物工（蓋版） 土木工事標準単価方式 据付（材料費含み）	11	枚			SS162　0 A=1,B=3,C=1,D=5,G=1,H=1,J=1 施工　第0-0022号表
排水構造物工（蓋版） 土木工事標準単価方式 据付（材料費含み） 自由勾配側溝（横断用）B=300　L=500	2	枚			SS162　0 A=1,B=2,C=7,D=5,E=1,G=1,H=1,J=1 施工　第0-0023号表
排水構造物工（U型側溝） 据付（材料費含み） ベンチフリューム（U－200）	17	m			SS160　0 A=1,C=3,D=12,F=1,G=1,I=1,J=1 施工　第0-0024号表
集水桝工 B 600－L 600－H 800 再生砕石	1	箇所			V1000　0 施工　第0-0025号表

本工事費内訳表

費目・工種・施工名称など	数　量	単　位	単　価	金　額	備　考
集水桝工 Ｂ 300－Ｌ 300－Ｈ 600 再生砕石	4	箇所			V2000　0 施工　第0-0030号表
集水桝工 Ｂ 500－Ｌ 500－Ｈ 500 再生砕石	1	箇所			V3000　0 施工　第0-0032号表
取付水路工	1	式			V0001　0 施工　第0-0034号表
構造物撤去工					Y260112
構造物取壊し工					Y36011202
ｺﾝｸﾘｰﾄ構造物取壊し		式			Y4601120201
構造物とりこわし工（機械） 無筋構造物	2	m3			SS090　0 A=1,B=1,C=1,D=1,E=2 施工　第0-0037号表
舗装版切断		式			Y4601120216
舗装版切断 ｱｽﾌｧﾙﾄ舗装版	20	m			SP4028　0 A=1,B=1,E=1 施工　第0-0038号表

本工事費内訳表

費目・工種・施工名称など	数量	単位	単価	金額	備考
舗装版切断 ｺﾝｸﾘｰﾄ舗装版	27	m			SP4028 0 A=2,C=1,E=1 施工 第0-0039号表
舗装版破砕		式			Y4601120202
舗装版破砕 ｱｽﾌｧﾙﾄ舗装版 障害等 無し	88	m2			SP4027 0 A=1,B=1,C=2,D=4,F=1,H=1 施工 第0-0040号表
舗装版破砕 ｺﾝｸﾘｰﾄ舗装版 障害等 無し	98	m2			SP4027 0 A=2,B=1,C=2,D=4,F=1,H=1 施工 第0-0041号表
運搬処理工					Y36011217
殻運搬 舗装版破砕 機械(騒音対策不要厚15cm超)又(騒音対策要)	4	m3			SP2081 0 A=3,B=2,C=1,H=10 施工 第0-0042号表
殻運搬 舗装版破砕 機械(騒音対策不要厚15cm超)又(騒音対策要)	10	m3			SP2081 0 A=3,B=2,C=1,H=10 施工 第0-0042号表
殻運搬 ｺﾝｸﾘｰﾄ(無筋)構造物とりこわし 機械積込	2	m3			SP2081 0 A=1,B=1,C=1,D=6 施工 第0-0043号表
殻運搬 ｺﾝｸﾘｰﾄ(鉄筋)構造物とりこわし 機械積込	2	m3			SP2081 0 A=2,B=1,C=1,F=6 施工 第0-0044号表

本工事費内訳表

費目・工種・施工名称など	数量	単位	単価	金額	備考
運搬（伐木除根）	1	m3			SP3039 0 A=2,B=2,C=1,H=17 施工 第0-0045号表
舗装切断排水運搬費 2tダンプトラック運搬	1	式			S5099 0 A=1,B=0.1,C=20,E=9 施工 第0-0046号表
舗装切断排水運搬費 2tダンプトラック運搬	1	式			S5099 0 A=1,B=0.1,C=27,E=9 施工 第0-0047号表
＊処分費等＊					#0044
アスファルト廃材処理費	4	m3			TAK23 0
コンクリート廃材処理費	12	m3			TCM23 0
コンクリート廃材処理費	2	m3			TCY94 0
コンクリート廃材処理費	2	m3			TCN23 0
木根処理費（伐採木）	1	t			TMB10 0

本工事費内訳表

費目・工種・施工名称など	数量	単位	単価	金額	備考
Co舗装切断排水	0.5	t			TCC13 0
As舗装切断排水	0.5	t			TAC13 0
舗装					Y1602
舗装工					Y260202
ｱｽﾌｧﾙﾄ舗装工					Y36020203
下層路盤(車道・路肩部)		式			Y4602020301
下層路盤（車道・路肩部） 全仕上り厚150mm	318	m2			SP4002 0 A=150,B=1,C=3,D=1,E=1 施工 第0-0048号表
下層路盤（車道・路肩部） 全仕上り厚100mm	6	m2			SP4002 0 A=100,B=1,C=3,D=1,E=1 施工 第0-0049号表
上層路盤(車道・路肩部)		式			Y4602020302

本工事費内訳表

費目・工種・施工名称など		数　量	単　位	単　価	金　額	備　考
	上層路盤（車道・路肩部） 全仕上り厚100mm	283	m2			SP4004　0 A=2,D=100,E=1,H=1,J=1,N=1,P=1 施工　第0-0050号表
表層	(車道・路肩部)		式			Y4602020304
	表層（車道・路肩部） 1層当り平均仕上り厚50mm	242	m2			SP4007　0 A=4,B=50,C=1,D=3,E=5,G=1,I=1,K=1,M=1,N=1 施工　第0-0051号表
	表層（車道・路肩部） 1層当り平均仕上り厚30mm	6	m2			SP4007　0 A=1,B=30,C=1,D=3,E=1,G=1,N=1 施工　第0-0052号表
直接工事費						
準備費			式			Z0005
	立木伐採費	1	本			W0001
現場環境改善費			式			Z0012
共通仮設費 （率分）			式			

本工事費内訳表

費目・工種・施工名称など	数　量	単　位	単　価	金　額	備　考
共通仮設費計					
純工事費					
現場管理費		式			
現場管理費計					
工事原価					
一般管理費等		式			
工事価格					
消費税等相当額		式			
請負対象工事費					

本工事費内訳表

費目・工種・施工名称など		数　　量	単　位	単　　価	金　　額	備　　考
工事価格計						
消費税等相当額計			式			
請負対象工事費計						

SP2001

施 工 内 訳 表

施工　第0-0001号表

［名　称］　掘削　　1　　m3　　当り

［規格１］　土砂　　［規格２］　小規模

機械構成比：　27.65%　　労務構成比：　61.34%　　材料構成比：　11.01%　　市場単価構成比：　0.00%　　標準単価：　1,342.7

代　表　機　労　材　規　格	構成比	単　　価	代　表　機　労　材　規　格(東京地区)	単価(東京地区)	備　考
バックホウ	27.65%		バックホウ		MHS107
特殊運転手	61.34%		運転手（特殊） 東京単価		R2002
軽油 (パトロール)	11.01%		軽油 東京単価 パトロール給油		T3002
積算単価			積算単価		EP001
A=1　土砂 E=7　標準			B=5　上記以外(小規模)		

SP2010

施 工 内 訳 表

施工　第0-0002号表

［名　称］　床掘り　　1　　m3　　当り

［規格１］　土砂　　［規格２］　施工方法　上記以外(小規模)

機械構成比：　19.50%　　労務構成比：　73.36%　　材料構成比：　7.14%　　市場単価構成比：　0.00%　　標準単価：　2,397.9

代　表　機　労　材　規　格	構成比	単　　価	代　表　機　労　材　規　格(東京地区)	単価(東京地区)	備　考
バックホウ	19.50%		バックホウ		MHS130
特殊運転手	39.84%		運転手（特殊） 東京単価		R2002
普通作業員	33.52%		普通作業員 東京単価		R2006
軽油 (パトロール)	7.14%		軽油 東京単価 パトロール給油		T3002
積算単価			積算単価		EP001
A=1　　土砂			B=5　　上記以外(小規模)		

SP2014

施 工 内 訳 表

施工　第0-0003号表

［名　称］　埋戻し　　1　　m3　　当り

［規格１］　施工方法　上記以外(小規模)　　［規格２］　土砂

機械構成比：　9.23%　　労務構成比：　86.75%　　材料構成比：　4.02%　　市場単価構成比：　0.00%　　標準単価：　4,309.4

代　表　機　労　材　規　格	構成比	単　　価	代　表　機　労　材　規　格(東京地区)	単価(東京地区)	備　考
バックホウ	8.67%		バックホウ		MHS130
ランマ	0.56%		タンパ及びランマ		M1232
普通作業員	49.78%		普通作業員 東京単価		R2006
特殊作業員	19.28%		特殊作業員 東京単価		R2005
特殊運転手	17.69%		運転手（特殊） 東京単価		R2002
軽油 (パトロール)	3.17%		軽油 東京単価 パトロール給油		T3002
ガソリン JIS2号レギュラ	0.85%		ガソリン 東京単価 レギュラー　スタンド		T3004
積算単価			積算単価		EP001
A=5　　上記以外(小規模)			B=1　　土砂		

SP2004

施 工 内 訳 表

施工　第0-0004号表

［名　称］　路体（築堤）盛土　　1　m3　当り

［規格１］　2.5m以上4.0m未満　　［規格２］

機械構成比：　14.60%　労務構成比：　76.67%　材料構成比：　8.73%　市場単価構成比：　0.00%　標準単価：　899.05

代　表　機　労　材　規　格	構成比	単　価	代　表　機　労　材　規　格(東京地区)	単価(東京地区)	備　考
バックホウ賃料：クローラ型 ［後方超小旋回型］山積0.28m3(平積0.2m3)	7.64%		バックホウ（クローラ型） 東京単価［後方超小旋回型］ バケット容量０．２８ｍ３		T7245
振動ローラ賃料	6.96%		振動ローラ（舗装用） 東京単価［搭乗・コンバインド式］ 運転質量３～４ｔ		T7284
特殊運転手	67.73%		運転手（特殊） 東京単価		R2002
普通作業員	8.94%		普通作業員 東京単価		R2006
軽油 （パトロール）	8.73%		軽油 東京単価 パトロール給油		T3002
積算単価			積算単価		EP001
A=2　2.5m以上4.0m未満 F=1　割引有り（振動ﾛｰﾗ 搭乗･ｺﾝﾊﾞｲﾝﾄﾞ式 3～4t)			E=1　割引有り（ﾊﾞｯｸﾎｳ 後方超小旋回型 0.28m3)		

SP2027

施 工 内 訳 表

施工　第0-0005号表

［名　称］　法面整形　　1　　m2　　当り

［規格１］　切土部　　［規格２］

機械構成比：　0.00%　　労務構成比：　100.00%　　材料構成比：　0.00%　　市場単価構成比：　0.00%　　標準単価：　1,808

代　表　機　労　材　規　格	構成比	単　　価	代　表　機　労　材　規　格(東京地区)	単価(東京地区)	備　考
普通作業員	87.46%		普通作業員 東京単価		R2006
土木一般世話役 一般施工	12.54%		土木一般世話役 東京単価		R2008
積算単価			積算単価		EP001
A=2　切土部 D=1　ﾚｷ質土、砂及び砂質土、粘性土			C=1　現場制約　有り		

SP2002

施 工 内 訳 表

施工　第0-0006号表

［名　称］　土砂等運搬　　1　　m3　　当り

［規格１］　小規模　　［規格２］　土砂(岩塊･玉石混り土含む)

機械構成比：　25.12%　　労務構成比：　63.12%　　材料構成比：　11.76%　　市場単価構成比：　0.00%　　標準単価：　3,622.5

代　表　機　労　材　規　格	構成比	単　　価	代　表　機　労　材　規　格(東京地区)	単価(東京地区)	備　考
ダンプトラック	25.12%		ダンプトラック		M1331
一般運転手	63.12%		運転手（一般） 東京単価		R2015
軽油 (パトロール)	11.76%		軽油 東京単価 パトロール給油		T3002
積算単価			積算単価		EP001
A=2　小規模 C=1　土砂(岩塊･玉石混り土含む) M=11　13.0km以下			B=5　ﾊﾞｯｸﾎｳ　ﾊﾞｹｯﾄ容量0.28m3 D=1　DID区間　無し		

SP2026

施 工 内 訳 表

施工　第0-0007号表

［名　称］　安定処理　　1　　m2　　当り

［規格１］　ﾊﾞｯｸﾎｳ　　［規格２］　混合深さ　1m以下

機械構成比：　6.85%　　労務構成比：　45.44%　　材料構成比：　47.71%　　市場単価構成比：　0.00%　　標準単価：　2,295.5

代　表　機　労　材　規　格	構成比	単　　価	代　表　機　労　材　規　格(東京地区)	単価(東京地区)	備　考
ﾊﾞｯｸﾎｳ賃料 ｸﾚｰﾝ機能付ｸﾛｰﾗ型(3次基準値) 標準型 吊能力2.9t(山積0.5m3/平積0.4m3)	2.85%		バックホウ（クローラ型） 東京単価［クレーン機能付］ バケット容量０．５ｍ３ 吊能力２．９ｔ		T7296
タイヤローラ賃料	2.28%		タイヤローラ 東京単価 運転質量８～２０ｔ		T7390
振動ローラ賃料	1.72%		振動ローラ（舗装用） 東京単価［搭乗・コンバインド式］ 運転質量３～４ｔ		T7284
特殊運転手	23.43%		運転手（特殊） 東京単価		R2002
普通作業員	13.72%		普通作業員 東京単価		R2006
土木一般世話役 一般施工	8.29%		土木一般世話役 東京単価		R2008
セメント系固化材（特殊土用） 土質安定処理用　フレコンパック	44.42%		セメント系固化材 東京単価 特殊土用 フレコン・１ｔパック（標準数量5.25t）		T3214
軽油 （パトロール）	3.29%		軽油 東京単価 パトロール給油		T3002
積算単価			積算単価		EP001
A=2　ﾊﾞｯｸﾎｳ C=3　1m以下 F=4　セメント系（特殊土用）フレコン			B=1　路床 D=7.71　固化材100m2当り使用量(t/100m2) J=1　割引有り（ﾊﾞｯｸﾎｳ ｸﾚｰﾝ付 0.5m3 2.9t吊）		
K=1　割引有り（ﾀｲﾔﾛｰﾗ 普通型 運転質量8～20t）			L=1　割引有り（振動ﾛｰﾗ 搭乗･ｺﾝﾊﾞｲﾝﾄﾞ式 3～4t）		

SP2054

施 工 内 訳 表

施工　第0-0008号表

［名　称］　プレキャスト擁壁設置　　1　m　当り

［規格１］　ﾌﾟﾚｷｬｽﾄ擁壁高さ　1.1m　　［規格２］　基礎砕石　有り

機械構成比：　1.78%　労務構成比：　22.97%　材料構成比：　75.25%　市場単価構成比：　0.00%　標準単価：　54,619

代　表　機　労　材　規　格	構成比	単　価	代　表　機　労　材　規　格(東京地区)	単価(東京地区)	備　考
バックホウ賃料	0.80%		バックホウ（クローラ型） 東京単価［クレーン機能付］ バケット容量０．８ｍ３ 吊能力２．９ｔ		T7276
その他(機械)			その他(機械)		EK009
普通作業員	3.77%		普通作業員 東京単価		R2006
土木一般世話役 一般施工	2.28%		土木一般世話役 東京単価		R2008
特殊運転手	2.14%		運転手（特殊） 東京単価		R2002
特殊作業員	2.10%		特殊作業員 東京単価		R2005
その他(労務)			その他(労務)		ER009
プレキャストブロック　L=2m	73.75%		コンクリート擁壁（中地震対応型） 東京単価 宅認(q=10kN/m2)1600型(L=2.0m)		T0010
軽油 (パトロール)	0.67%		軽油 東京単価 パトロール給油		T3002
その他(材料)			その他(材料)		EZ009
積算単価			積算単価		EP001

SP2054

施 工 内 訳 表

施工　第0-0008号表

［名　称］　プレキャスト擁壁設置　　1　m　当り

［規格１］　ﾌﾟﾚｷｬｽﾄ擁壁高さ　1.1m　　［規格２］　基礎砕石　有り

機械構成比：　1.78%　労務構成比：　22.97%　材料構成比：　75.25%　市場単価構成比：　0.00%　標準単価：　54,619

代　表　機　労　材　規　格	構成比	単　価	代　表　機　労　材　規　格(東京地区)	単価(東京地区)	備　考
A=2　1.0mを超え2.0m以下			B=1　基礎砕石　有り		
C=1　均しｺﾝｸﾘｰﾄ　有り			E=23　その他規格		
G=1　割引有り（ﾊﾞｯｸﾎｳ ｸﾚｰﾝ付 0.8m3 2.9t吊）					

SP2054

施 工 内 訳 表

施工　第0-0009号表

［名　称］　プレキャスト擁壁設置　　1　m　当り

［規格１］　ﾌﾟﾚｷｬｽﾄ擁壁高さ　1.3m　　［規格２］　基礎砕石　有り

機械構成比：　1.78%　労務構成比：　22.97%　材料構成比：　75.25%　市場単価構成比：　0.00%　標準単価：　54,619

代　表　機　労　材　規　格	構成比	単　価	代　表　機　労　材　規　格(東京地区)	単価(東京地区)	備　考
バックホウ賃料	0.80%		バックホウ（クローラ型） 東京単価［クレーン機能付］ バケット容量０．８ｍ３ 吊能力２．９ｔ		T7276
その他(機械)			その他(機械)		EK009
普通作業員	3.77%		普通作業員 東京単価		R2006
土木一般世話役 一般施工	2.28%		土木一般世話役 東京単価		R2008
特殊運転手	2.14%		運転手（特殊） 東京単価		R2002
特殊作業員	2.10%		特殊作業員 東京単価		R2005
その他(労務)			その他(労務)		ER009
プレキャストブロック　L=2m	73.75%		コンクリート擁壁（中地震対応型） 東京単価 宅認(q=10kN/m2)1600型(L=2.0m)		T0010
軽油 (パトロール)	0.67%		軽油 東京単価 パトロール給油		T3002
その他(材料)			その他(材料)		EZ009
積算単価			積算単価		EP001

SP2054

施 工 内 訳 表

施工　第0-0009号表

［名　称］　プレキャスト擁壁設置　　1　m　当り

［規格１］　ﾌﾟﾚｷｬｽﾄ擁壁高さ　1.3m　　［規格２］　基礎砕石　有り

機械構成比：　1.78%　労務構成比：　22.97%　材料構成比：　75.25%　市場単価構成比：　0.00%　標準単価：　54,619

代　表　機　労　材　規　格	構成比	単　価	代　表　機　労　材　規　格(東京地区)	単価(東京地区)	備　考
A=2　1.0mを超え2.0m以下			B=1　基礎砕石　有り		
C=1　均しｺﾝｸﾘｰﾄ　有り			E=23　その他規格		
G=1　割引有り（ﾊﾞｯｸﾎｳ ｸﾚｰﾝ付 0.8m3 2.9t吊）					

SP2054

施 工 内 訳 表

施工　第0-0010号表

［名　称］　プレキャスト擁壁設置　　1　m　当り

［規格１］　ﾌﾟﾚｷｬｽﾄ擁壁高さ　1.0mを超え2.0m以下　　［規格２］　基礎砕石　有り

機械構成比：　1.78%　労務構成比：　22.97%　材料構成比：　75.25%　市場単価構成比：　0.00%　標準単価：　54,619

代　表　機　労　材　規　格	構成比	単　価	代　表　機　労　材　規　格(東京地区)	単価(東京地区)	備　考
バックホウ賃料	0.80%		バックホウ（クローラ型） 東京単価［クレーン機能付］ バケット容量０．８ｍ３ 吊能力２．９ｔ		T7276
その他(機械)			その他(機械)		EK009
普通作業員	3.77%		普通作業員 東京単価		R2006
土木一般世話役 一般施工	2.28%		土木一般世話役 東京単価		R2008
特殊運転手	2.14%		運転手（特殊） 東京単価		R2002
特殊作業員	2.10%		特殊作業員 東京単価		R2005
その他(労務)			その他(労務)		ER009
コンクリートL型擁壁(B)(富山県ﾘｻｲｸﾙ認定) H=1.4m	73.75%		コンクリート擁壁（中地震対応型） 東京単価 宅認(q=10kN/m2)1600型(L=2.0m)		T6118
軽油 (パトロール)	0.67%		軽油 東京単価 パトロール給油		T3002
その他(材料)			その他(材料)		EZ009
積算単価			積算単価		EP001

SP2054

施 工 内 訳 表

施工　第0-0010号表

［名　称］　プレキャスト擁壁設置　　1　m　当り

［規格１］　ﾌﾟﾚｷｬｽﾄ擁壁高さ　1.0mを超え2.0m以下　　［規格２］　基礎砕石　有り

機械構成比：　1.78%　労務構成比：　22.97%　材料構成比：　75.25%　市場単価構成比：　0.00%　標準単価：　54,619

代　表　機　労　材　規　格	構成比	単　価	代　表　機　労　材　規　格(東京地区)	単価(東京地区)	備　考
A=2　1.0mを超え2.0m以下			B=1　基礎砕石　有り		
C=1　均しｺﾝｸﾘｰﾄ　有り			E=4　Bタイプ　H=1.4m		
G=1　割引有り（ﾊﾞｯｸﾎｳ ｸﾚｰﾝ付 0.8m3 2.9t吊）					

SP2054

施 工 内 訳 表

施工　第0-0011号表

［名　称］　プレキャスト擁壁設置　　1　m　当り

［規格１］　ﾌﾟﾚｷｬｽﾄ擁壁高さ　1.5m　　［規格２］　基礎砕石　有り

機械構成比：　1.78%　労務構成比：　22.97%　材料構成比：　75.25%　市場単価構成比：　0.00%　標準単価：　54,619

代　表　機　労　材　規　格	構成比	単　価	代　表　機　労　材　規　格(東京地区)	単価(東京地区)	備　考
バックホウ賃料	0.80%		バックホウ（クローラ型） 東京単価［クレーン機能付］ バケット容量０．８ｍ３ 吊能力２．９ｔ		T7276
その他(機械)			その他(機械)		EK009
普通作業員	3.77%		普通作業員 東京単価		R2006
土木一般世話役 一般施工	2.28%		土木一般世話役 東京単価		R2008
特殊運転手	2.14%		運転手（特殊） 東京単価		R2002
特殊作業員	2.10%		特殊作業員 東京単価		R2005
その他(労務)			その他(労務)		ER009
コンクリートL型擁壁(B)(富山県ﾘｻｲｸﾙ認定) H=1.5m	73.75%		コンクリート擁壁（中地震対応型） 東京単価 宅認(q=10kN/m2)1600型(L=2.0m)		T6112
軽油 (パトロール)	0.67%		軽油 東京単価 パトロール給油		T3002
その他(材料)			その他(材料)		EZ009
積算単価			積算単価		EP001

SP2054

施 工 内 訳 表

施工　第0-0011号表

［名　称］　プレキャスト擁壁設置　　1　m　当り

［規格１］　ﾌﾟﾚｷｬｽﾄ擁壁高さ　1.5m　　［規格２］　基礎砕石　有り

機械構成比：　1.78%　労務構成比：　22.97%　材料構成比：　75.25%　市場単価構成比：　0.00%　標準単価：　54,619

代　表　機　労　材　規　格	構成比	単　価	代　表　機　労　材　規　格(東京地区)	単価(東京地区)	備　考
A=2　1.0mを超え2.0m以下			B=1　基礎砕石　有り		
C=1　均しｺﾝｸﾘｰﾄ　有り			E=5　Bタイプ　H=1.5m		
G=1　割引有り（ﾊﾞｯｸﾎｳ ｸﾚｰﾝ付 0.8m3 2.9t吊）					

SP2054

施 工 内 訳 表

施工　第0-0012号表

［名　称］　プレキャスト擁壁設置　　1　m　当り

［規格１］　ﾌﾟﾚｷｬｽﾄ擁壁高さ　1.7m　　［規格２］　基礎砕石　有り

機械構成比：　1.78%　労務構成比：　22.97%　材料構成比：　75.25%　市場単価構成比：　0.00%　標準単価：　54,619

代　表　機　労　材　規　格	構成比	単　価	代　表　機　労　材　規　格(東京地区)	単価(東京地区)	備　考
バックホウ賃料	0.80%		バックホウ（クローラ型） 東京単価［クレーン機能付］ バケット容量０．８ｍ３ 吊能力２．９ｔ		T7276
その他(機械)			その他(機械)		EK009
普通作業員	3.77%		普通作業員 東京単価		R2006
土木一般世話役 一般施工	2.28%		土木一般世話役 東京単価		R2008
特殊運転手	2.14%		運転手（特殊） 東京単価		R2002
特殊作業員	2.10%		特殊作業員 東京単価		R2005
その他(労務)			その他(労務)		ER009
プレキャストブロック　L=2m	73.75%		コンクリート擁壁（中地震対応型） 東京単価 宅認(q=10kN/m2)1600型(L=2.0m)		T0010
軽油 (パトロール)	0.67%		軽油 東京単価 パトロール給油		T3002
その他(材料)			その他(材料)		EZ009
積算単価			積算単価		EP001

SP2054

施 工 内 訳 表

施工　第0-0012号表

［名　称］　プレキャスト擁壁設置　　1　m　当り

［規格１］　ﾌﾟﾚｷｬｽﾄ擁壁高さ　1.7m　　［規格２］　基礎砕石　有り

機械構成比：　1.78%　労務構成比：　22.97%　材料構成比：　75.25%　市場単価構成比：　0.00%　標準単価：　54,619

代　表　機　労　材　規　格	構成比	単　価	代　表　機　労　材　規　格(東京地区)	単価(東京地区)	備　考
A=2　1.0mを超え2.0m以下			B=1　基礎砕石　有り		
C=1　均しｺﾝｸﾘｰﾄ　有り			E=23　その他規格		
G=1　割引有り（ﾊﾞｯｸﾎｳ ｸﾚｰﾝ付 0.8m3 2.9t吊）					

SP2054

施 工 内 訳 表

施工　第0-0013号表

［名　称］　プレキャスト擁壁設置　　1　m　当り

［規格１］　ﾌﾟﾚｷｬｽﾄ擁壁高さ　1.0mを超え2.0m以下　　［規格２］　基礎砕石　有り

機械構成比：　1.78%　労務構成比：　22.97%　材料構成比：　75.25%　市場単価構成比：　0.00%　標準単価：　54,619

代　表　機　労　材　規　格	構成比	単　価	代　表　機　労　材　規　格(東京地区)	単価(東京地区)	備　考
バックホウ賃料	0.80%		バックホウ（クローラ型） 東京単価［クレーン機能付］ バケット容量０．８ｍ３ 吊能力２．９ｔ		T7276
その他(機械)			その他(機械)		EK009
普通作業員	3.77%		普通作業員 東京単価		R2006
土木一般世話役 一般施工	2.28%		土木一般世話役 東京単価		R2008
特殊運転手	2.14%		運転手（特殊） 東京単価		R2002
特殊作業員	2.10%		特殊作業員 東京単価		R2005
その他(労務)			その他(労務)		ER009
コンクリートL型擁壁(B)(富山県ﾘｻｲｸﾙ認定) H=1.8m	73.75%		コンクリート擁壁（中地震対応型） 東京単価 宅認(q=10kN/m2)1600型(L=2.0m)		T6125
軽油 (パトロール)	0.67%		軽油 東京単価 パトロール給油		T3002
その他(材料)			その他(材料)		EZ009
積算単価			積算単価		EP001

SP2054

施 工 内 訳 表

施工　第0-0013号表

［名　称］　プレキャスト擁壁設置　　1　m　当り

［規格１］　ﾌﾟﾚｷｬｽﾄ擁壁高さ　1.0mを超え2.0m以下　　［規格２］　基礎砕石　有り

機械構成比：　1.78%　　労務構成比：　22.97%　　材料構成比：　75.25%　　市場単価構成比：　0.00%　　標準単価：　54,619

代　表　機　労　材　規　格	構成比	単　　価	代　表　機　労　材　規　格(東京地区)	単価(東京地区)	備　考
A=2　1.0mを超え2.0m以下			B=1　基礎砕石　有り		
C=1　均しｺﾝｸﾘｰﾄ　有り			E=7　Bタイプ　H=1.8m		
G=1　割引有り（ﾊﾞｯｸﾎｳ ｸﾚｰﾝ付 0.8m3 2.9t吊）					

SP2054

施 工 内 訳 表

施工　第0-0014号表

［名　称］　プレキャスト擁壁設置　　1　m　当り

［規格１］　ﾌﾟﾚｷｬｽﾄ擁壁高さ　1.9m　　［規格２］　基礎砕石　有り

機械構成比：　1.78%　労務構成比：　22.97%　材料構成比：　75.25%　市場単価構成比：　0.00%　標準単価：　54,619

代　表　機　労　材　規　格	構成比	単　価	代　表　機　労　材　規　格(東京地区)	単価(東京地区)	備　考
バックホウ賃料	0.80%		バックホウ（クローラ型） 東京単価［クレーン機能付］ バケット容量０．８ｍ３ 吊能力２．９ｔ		T7276
その他(機械)			その他(機械)		EK009
普通作業員	3.77%		普通作業員 東京単価		R2006
土木一般世話役 一般施工	2.28%		土木一般世話役 東京単価		R2008
特殊運転手	2.14%		運転手（特殊） 東京単価		R2002
特殊作業員	2.10%		特殊作業員 東京単価		R2005
その他(労務)			その他(労務)		ER009
プレキャストブロック　L=2m	73.75%		コンクリート擁壁（中地震対応型） 東京単価 宅認(q=10kN/m2)1600型(L=2.0m)		T0010
軽油 (パトロール)	0.67%		軽油 東京単価 パトロール給油		T3002
その他(材料)			その他(材料)		EZ009
積算単価			積算単価		EP001

SP2054

施 工 内 訳 表

施工　第0-0014号表

［名　称］　プレキャスト擁壁設置　　1　m　当り

［規格１］　ﾌﾟﾚｷｬｽﾄ擁壁高さ　1.9m　　［規格２］　基礎砕石　有り

機械構成比：　1.78%　　労務構成比：　22.97%　　材料構成比：　75.25%　　市場単価構成比：　0.00%　　標準単価：　54,619

代　表　機　労　材　規　格	構成比	単　　価	代　表　機　労　材　規　格(東京地区)	単価(東京地区)	備　考
A=2　1.0mを超え2.0m以下			B=1　基礎砕石　有り		
C=1　均しｺﾝｸﾘｰﾄ　有り			E=23　その他規格		
G=1　割引有り（ﾊﾞｯｸﾎｳ ｸﾚｰﾝ付 0.8m3 2.9t吊）					

SP2054

施 工 内 訳 表

施工　第0-0015号表

［名　称］　プレキャスト擁壁設置　　1　m　当り

［規格１］　ﾌﾟﾚｷｬｽﾄ擁壁高さ　2.2m　　［規格２］　基礎砕石　無し

機械構成比：　4.79%　労務構成比：　12.18%　材料構成比：　83.03%　市場単価構成比：　0.00%　標準単価：　82,530

代　表　機　労　材　規　格	構成比	単　価	代　表　機　労　材　規　格(東京地区)	単価(東京地区)	備　考
ラフテレーンクレーン賃料	2.51%		ラフテレーンクレーン 東京単価［油圧伸縮ジブ型］ 最大吊上能力２５ｔ吊		T7086
その他(機械)			その他(機械)		EK009
普通作業員	2.95%		普通作業員 東京単価		R2006
土木一般世話役 一般施工	1.78%		土木一般世話役 東京単価		R2008
特殊作業員	1.64%		特殊作業員 東京単価		R2005
その他(労務)			その他(労務)		ER009
プレキャストブロック　L=2m	83.03%		コンクリート擁壁（中地震対応型） 東京単価 宅認(q=10kN/m2)2500型(L=2.0m)		T0010
積算単価			積算単価		EP001
A=3　2.0mを超え3.5m以下 C=1　均しｺﾝｸﾘｰﾄ　有り E=23　その他規格			B=2　基礎砕石　無し D=1　ラフテレーンクレーン賃料補正係数 H=1　割引有り（ﾗﾌﾃﾚｰﾝｸﾚｰﾝ 油圧伸縮ｼﾞﾌﾞ型 25t）		

SP2054

施 工 内 訳 表

施工　第0-0016号表

［名　称］　プレキャスト擁壁設置　　1　m　当り

［規格１］　ﾌﾟﾚｷｬｽﾄ擁壁高さ　2.0mを超え3.5m以下　　［規格２］　基礎砕石　有り

機械構成比：　5.67%　労務構成比：　14.42%　材料構成比：　79.91%　市場単価構成比：　0.00%　標準単価：　85,762

代　表　機　労　材　規　格	構成比	単　価	代　表　機　労　材　規　格(東京地区)	単価(東京地区)	備　考
ラフテレーンクレーン賃料	2.41%		ラフテレーンクレーン 東京単価［油圧伸縮ジブ型］ 最大吊上能力２５ｔ吊		T7086
その他(機械)			その他(機械)		EK009
普通作業員	2.84%		普通作業員 東京単価		R2006
土木一般世話役 一般施工	1.71%		土木一般世話役 東京単価		R2008
特殊作業員	1.58%		特殊作業員 東京単価		R2005
その他(労務)			その他(労務)		ER009
コンクリートL型擁壁(B)(富山県ﾘｻｲｸﾙ認定) H=2.2m	79.91%		コンクリート擁壁（中地震対応型） 東京単価 宅認(q=10kN/m2)2500型(L=2.0m)		T6126
積算単価			積算単価		EP001
A=3　2.0mを超え3.5m以下 C=1　均しｺﾝｸﾘｰﾄ　有り E=9　Bタイプ　H=2.2m			B=1　基礎砕石　有り D=1　ラフテレーンクレーン賃料補正係数 H=1　割引有り（ﾗﾌﾃﾚｰﾝｸﾚｰﾝ 油圧伸縮ｼﾞﾌﾞ型 25t)		

SS161

施 工 内 訳 表

施工　第0-0017号表　　頁0-0036

［名　称］排水構造物工（自由勾配側溝）　　10　m　当り

［規格１］側溝規格　縦断用　幅300mm×高 300mm　　［規格２］設計高　295

名称・規格など	数量	単位	単価	金額	備考
自由勾配側溝（T-25t） 30cm×30cm×2m　;参考326kg/本	10.00	m			T6341
自由勾配側溝　L=2000mm 時間制約無 1000kg/個以下 昼間	10.00	m			TL545
生コンクリート 高炉18－ 8－25　W/C≦65%	0.17	m3			T4026 調整コンクリート
生コンクリート 高炉18－ 8－40　W/C≦65%	0.53	m3			T4027 基礎コンクリート
再生砕石 RC-40	0.72	m3			T4090
基面整正	6.00	m2			SP2012　施工　第0-0018号表
＊＊＊合計＊＊＊	10	m			
＊＊単位当り＊＊	1	m			
A=1　縦断用 C=1　300mm F=2　基面整正あり			B=1　300mm E=295　側溝設計内高（mm） H=1　基礎コンクリート有り		
I=1　高炉 K=1　時間的制約無し N=1　生コン小型車割増なし			J=1　再生砕石 L=1　標準（昼間）		

SP2012

施 工 内 訳 表

施工　第0-0018号表

［名　称］　基面整正　　1　　m2　　当り

［規格１］　　［規格２］

機械構成比：　0.00%　　労務構成比：　100.00%　　材料構成比：　0.00%　　市場単価構成比：　0.00%　　標準単価：　536

代　表　機　労　材　規　格	構成比	単　　価	代　表　機　労　材　規　格(東京地区)	単価(東京地区)	備　考
普通作業員	100.00%		普通作業員 東京単価		R2006
積算単価			積算単価		EP001

SS161

施 工 内 訳 表

施工　第0-0019号表　　頁0-0038

［名　称］排水構造物工（自由勾配側溝）　　10　m　当り

［規格１］側溝規格　縦断用　幅300mm×高 400mm　　［規格２］設計高　295

名称・規格など	数量	単位	単価	金額	備考
自由勾配側溝（T-25t） 30cm×40cm×2m　;参考403kg/本	10.00	m			T6340
自由勾配側溝　L=2000mm 時間制約無 1000kg/個以下 昼間	10.00	m			TL545
生コンクリート 高炉18－ 8－25　W/C≦65%	0.49	m3			T4026 調整コンクリート
生コンクリート 高炉18－ 8－40　W/C≦65%	0.54	m3			T4027 基礎コンクリート
再生砕石 RC-40	0.73	m3			T4090
基面整正	6.10	m2			SP2012　施工　第0-0018号表
＊＊＊合計＊＊＊	10	m			
＊＊単位当り＊＊	1	m			
A=1　縦断用 C=2　400mm F=2　基面整正あり			B=1　300mm E=295　側溝設計内高（mm） H=1　基礎コンクリート有り		
I=1　高炉 K=1　時間的制約無し N=1　生コン小型車割増なし			J=1　再生砕石 L=1　標準（昼間）		

SS161

施 工 内 訳 表

［名　称］排水構造物工（自由勾配側溝）　　10　m　当り
［規格１］側溝規格　横断用　幅300mm×高 300mm　　［規格２］設計高　295

名称・規格など	数量	単位	単価	金額	備考
横断用自由勾配側溝(T-25t) 30cm×30cm×2m　;参考475kg/本	10.00	m			T1421
自由勾配側溝　L=2000mm 時間制約無 1000kg/個以下 昼間	10.00	m			TL545
生コンクリート 高炉18－ 8－25　W/C≦65%	0.17	m3			T4026 調整コンクリート
生コンクリート 高炉18－ 8－40　W/C≦65%	0.53	m3			T4027 基礎コンクリート
再生砕石 RC-40	0.72	m3			T4090
基面整正	6.00	m2			SP2012　施工　第0-0018号表
＊＊＊合計＊＊＊	10	m			
＊＊単位当り＊＊	1	m			
A=2　横断用 C=1　300mm F=2　基面整正あり			B=1　300mm E=295　側溝設計内高（mm） H=1　基礎コンクリート有り		
I=1　高炉 K=1　時間的制約無し N=1　生コン小型車割増なし			J=1　再生砕石 L=1　標準（昼間）		

SS162

施 工 内 訳 表

［名　称］排水構造物工（蓋版）　　1　枚　当り
［規格１］土木工事標準単価方式　　［規格２］据付（材料費含み）

名　称　・　規　格　な　ど	数　量	単　位	単　価	金　額	備　考
蓋版　Co・鋼製 時間制約無 40を超え170kg/枚以下 昼間	1.00	枚			TL564
道路用側溝蓋(車道用,自由勾配)T-25 300用 L=0.5m　;参考42kg/個	1.00	個			T4275
＊＊単位当り＊＊	1	枚			
A=1　据付（材料費含み） C=1　側溝蓋　300用 G=1　時間的制約無し			B=1　コンクリート製 D=5　Ｔ－25ｔ H=1　標準（昼間）		
J=1　通常部					

SS162

施 工 内 訳 表

［名　称］排水構造物工（蓋版）　　1　枚　当り
［規格１］土木工事標準単価方式　　［規格２］据付（材料費含み）

名　称　・　規　格　な　ど	数　量	単　位	単　価	金　額	備　考
蓋版　Co・鋼製 時間制約無 40kg/枚以下 昼間	1.00	枚			TL563
グレーチング　(自由勾配側溝用　T-25t) 300用 L=1.0m　;参考(34.7kg/枚)	1.00	枚			T6153
＊＊単位当り＊＊	1	枚			
A=1　据付（材料費含み） C=1　側溝蓋　300用 G=1　時間的制約無し			B=3　グレーチング（自由勾配側溝用）　L=1.0m D=5　Ｔ－25ｔ H=1　標準（昼間）		
J=1　通常部					

SS162

施 工 内 訳 表

［名　称］排水構造物工（蓋版）　　1　枚　当り
［規格１］土木工事標準単価方式　　［規格２］据付（材料費含み）

名称・規格など	数量	単位	単価	金額	備考
蓋版　Co・鋼製 時間制約無 40kg/枚以下 昼間	1.00	枚			TL563
側溝ぶた（グレーチング）	1.00	枚			TD335
＊＊単位当り＊＊	1	枚			
A=1　据付（材料費含み） C=7　標準外規格 E=1　40kg／枚以下			B=2　グレーチング（受枠＋本体） D=5　Ｔ－25ｔ G=1　時間的制約無し		
H=1　標準（昼間）			J=1　通常部		

SS160

施 工 内 訳 表

［名　称］排水構造物工（U型側溝）　　1　m　当り

［規格１］据付（材料費含み）　　［規格２］ベンチフリューム（U－200）

名　称　・　規　格　な　ど	数　量	単　位	単　価	金　額	備　考
U型側溝　L=2000mm 時間制約無 1000kg/個以下 昼間	1.00	m			TL517
ベンチフリューム(U-200) 200×150×2000　JIS A5372　;参考90kg	1.00	m			T4241
＊＊単位当り＊＊	1	m			
A=1　据付（材料費含み） C=3　Ｌ＝2000　1000kg／個以下 F=1　時間的制約無し			B=1　Ｌ＝2000(標準)又はＬ＝600(標準) D=12　ベンチフリューム（U－200） G=1　標準（昼間）		
I=1　通常部			J=1　基礎砕石工有（材料費は含まない）		

V1000

施 工 内 訳 表

［名　称］集水桝工　　1　　箇所　　当り

［規格１］Ｂ 600－Ｌ 600－Ｈ 800　　［規格２］再生砕石

名　称　・　規　格　な　ど	数　　量	単　位	単　　価	金　　額	備　　考
コンクリート 小型構造物 人力打設	0.48	m3			SP2082　施工　第0-0026号表
型枠 一般型枠 小型構造物	5.7	m2			SP2084　施工　第0-0027号表
基礎砕石 砕石の厚さ　12.5cmを超え17.5cm以下	1	m2			SP2030　施工　第0-0028号表
基面整正	1	m2			SP2012　施工　第0-0018号表
排水構造物工（蓋版） 土木工事標準単価方式 据付（材料費含み）	1	枚			SS162　施工　第0-0029号表
＊＊単位当り＊＊	1	箇所			

SP2082

施 工 内 訳 表

施工　第0-0026号表

［名　称］　コンクリート　　1　　m3　　当り

［規格１］　小型構造物　　［規格２］　人力打設

機械構成比：　0.00%　　労務構成比：　41.24%　　材料構成比：　58.76%　　市場単価構成比：　0.00%　　標準単価：　38,619

代　表　機　労　材　規　格	構成比	単　　価	代　表　機　労　材　規　格(東京地区)	単価(東京地区)	備　考
普通作業員	22.34%		普通作業員 東京単価		R2006
土木一般世話役 一般施工	9.14%		土木一般世話役 東京単価		R2008
特殊作業員	7.74%		特殊作業員 東京単価		R2005
その他(労務)			その他(労務)		ER009
生コンクリート 高炉18－ 8－25　W/C≦60%	58.76%		生コンクリート 東京単価 高炉　24-12-25(20)　W/C　55%		TC003
積算単価			積算単価		EP001
A=2　小型構造物 C=6　高炉18－ 8－25　W/C≦60% G=2　現場内小運搬　無し			B=4　人力打設 E=2　一般養生 L=1　生コン小型車割増なし		

SP2084

施 工 内 訳 表

施工　第0-0027号表

［名　称］　型枠　　1　　m2　　当り

［規格１］　一般型枠　　［規格２］　小型構造物

機械構成比：　0.00%　　労務構成比：　100.00%　　材料構成比：　0.00%　　市場単価構成比：　0.00%　　標準単価：　9,646.5

代　表　機　労　材　規　格	構成比	単　　価	代　表　機　労　材　規　格(東京地区)	単価(東京地区)	備　考
型枠工	44.38%		型わく工 東京単価		R2030
普通作業員	30.83%		普通作業員 東京単価		R2006
土木一般世話役 一般施工	11.75%		土木一般世話役 東京単価		R2008
その他(労務)			その他(労務)		ER009
積算単価			積算単価		EP001
A=1　　一般型枠			B=2　　小型構造物		

SP2030

施 工 内 訳 表

施工　第0-0028号表

［名　称］　基礎砕石　　1　m2　当り

［規格１］　砕石の厚さ　12.5cmを超え17.5cm以下　　［規格２］

機械構成比：　4.85%　労務構成比：　75.15%　材料構成比：　20.00%　市場単価構成比：　0.00%　標準単価：　1,388.4

代　表　機　労　材　規　格	構成比	単　価	代　表　機　労　材　規　格(東京地区)	単価(東京地区)	備　考
バックホウ賃料	4.82%		バックホウ（クローラ型） 東京単価 バケット容量０．８ｍ３		T7279
その他(機械)			その他(機械)		EK009
普通作業員	36.15%		普通作業員 東京単価		R2006
特殊作業員	15.29%		特殊作業員 東京単価		R2005
特殊運転手	14.16%		運転手（特殊） 東京単価		R2002
土木一般世話役 一般施工	9.03%		土木一般世話役 東京単価		R2008
その他(労務)			その他(労務)		ER009
再生砕石 RC-40	15.16%		再生クラッシャラン 東京単価 ＲＣ－４０		T4090
軽油 (パトロール)	4.81%		軽油 東京単価 パトロール給油		T3002
その他(材料)			その他(材料)		EZ009
積算単価			積算単価		EP001

SP2030

施 工 内 訳 表

施工　第0-0028号表

［名　称］　基礎砕石　　1　　m2　　当り

［規格１］　砕石の厚さ　12.5cmを超え17.5cm以下　　［規格２］

機械構成比：　4.85%　　労務構成比：　75.15%　　材料構成比：　20.00%　　市場単価構成比：　0.00%　　標準単価：　1,388.4

代　表　機　労　材　規　格	構成比	単　　価	代　表　機　労　材　規　格(東京地区)	単価(東京地区)	備　考
A=3　12.5cmを超え17.5cm以下 C=1　割引有り（ﾊﾞｯｸﾎｳ ﾊﾞｹｯﾄ容量0.8m3)			B=3　再生砕石　RC-40		

SS162

施 工 内 訳 表

［名　称］排水構造物工（蓋版）　　1　枚　当り
［規格１］土木工事標準単価方式　　［規格２］据付（材料費含み）

名称・規格など	数量	単位	単価	金額	備考
蓋版　Co・鋼製 時間制約無 40kg/枚以下 昼間	1.00	枚			TL563
桝蓋	1.00	枚			TD229
＊＊単位当り＊＊	1	枚			
A=1　据付（材料費含み） C=8　桝蓋 E=1　40kg／枚以下			B=2　グレーチング（受枠＋本体） D=5　Ｔ－25ｔ G=1　時間的制約無し		
H=1　標準（昼間）			J=1　通常部		

V2000

施 工 内 訳 表

［名　称］集水桝工　　1　　箇所　　当り

［規格１］Ｂ 300－Ｌ 300－Ｈ 600　　［規格２］再生砕石

名　称　・　規　格　な　ど	数　　量	単　位	単　　価	金　　額	備　　考
コンクリート 小型構造物 人力打設	0.2	m3			SP2082　施工　第0-0026号表
型枠 一般型枠 小型構造物	2.6	m2			SP2084　施工　第0-0027号表
基礎砕石 砕石の厚さ　12.5cmを超え17.5cm以下	0.5	m2			SP2030　施工　第0-0028号表
基面整正	0.5	m2			SP2012　施工　第0-0018号表
排水構造物工（蓋版） 土木工事標準単価方式 据付（材料費含み）	1	枚			SS162　施工　第0-0031号表
＊＊単位当り＊＊	1	箇所			

SS162

施 工 内 訳 表

［名　称］排水構造物工（蓋版）　　1　枚　当り
［規格１］土木工事標準単価方式　　［規格２］据付（材料費含み）

名称・規格など	数量	単位	単価	金額	備考
蓋版　Co・鋼製 時間制約無 40kg/枚以下 昼間	1.00	枚			TL563
桝蓋	1.00	枚			TD229
＊＊単位当り＊＊	1	枚			
A=1　据付（材料費含み） C=8　桝蓋 E=1　40kg／枚以下			B=2　グレーチング（受枠＋本体） D=5　Ｔ－25ｔ G=1　時間的制約無し		
H=1　標準（昼間）			J=1　通常部		

V3000

施 工 内 訳 表

［名　称］集水桝工　　1　　箇所　　当り

［規格１］Ｂ 500－Ｌ 500－Ｈ 500　　［規格２］再生砕石

名　称　・　規　格　な　ど	数　　量	単　位	単　　価	金　　額	備　　考
コンクリート 小型構造物 人力打設	0.3	m3			SP2082　施工　第0-0026号表
型枠 一般型枠 小型構造物	3.3	m2			SP2084　施工　第0-0027号表
基礎砕石 砕石の厚さ　12.5cmを超え17.5cm以下	0.4	m2			SP2030　施工　第0-0028号表
基面整正	0.4	m2			SP2012　施工　第0-0018号表
排水構造物工（蓋版） 土木工事標準単価方式 据付（材料費含み）	1	枚			SS162　施工　第0-0033号表
＊＊単位当り＊＊	1	箇所			

SS162

施 工 内 訳 表

［名　称］排水構造物工（蓋版）　　1　枚　当り
［規格１］土木工事標準単価方式　　［規格２］据付（材料費含み）

名称・規格など	数量	単位	単価	金額	備考
蓋版　Co・鋼製 時間制約無 40kg/枚以下 昼間	1.00	枚			TL563
桝蓋	1.00	枚			TD229
＊＊単位当り＊＊	1	枚			
A=1　据付（材料費含み） C=8　桝蓋 E=1　40kg／枚以下			B=2　グレーチング（受枠＋本体） D=5　Ｔ－25ｔ G=1　時間的制約無し		
H=1　標準（昼間）			J=1　通常部		

V0001

施 工 内 訳 表

［名　称］取付水路工　　1　式　当り

［規格１］　　［規格２］

名　称　・　規　格　な　ど	数　量	単　位	単　価	金　額	備　考
床掘り 土砂 施工方法　上記以外(小規模)	5	m3			SP2010　施工　第0-0002号表
埋戻し 施工方法　上記以外(小規模) 土砂	4	m3			SP2014　施工　第0-0003号表
法面整形 盛土部 法面締固め　有り	4	m2			SP2027　施工　第0-0035号表
排水構造物工（U型側溝） 据付（材料費含み） ベンチフリューム（U－300）	13	m			SS160　施工　第0-0036号表
＊＊単位当り＊＊	1	式			

SP2027

施 工 内 訳 表

施工　第0-0035号表

［名　称］　法面整形　　1　　m2　　当り

［規格１］　盛土部　　［規格２］　法面締固め　有り

機械構成比：　11.09%　　労務構成比：　76.70%　　材料構成比：　12.21%　　市場単価構成比：　0.00%　　標準単価：　765.84

代　表　機　労　材　規　格	構成比	単　　価	代　表　機　労　材　規　格(東京地区)	単価(東京地区)	備　考
バックホウ賃料	11.09%		バックホウ（クローラ型） 東京単価 バケット容量０．８ｍ３		T7279
普通作業員	31.51%		普通作業員 東京単価		R2006
特殊運転手	28.27%		運転手（特殊） 東京単価		R2002
土木一般世話役 一般施工	16.92%		土木一般世話役 東京単価		R2008
軽油 (パトロール)	12.21%		軽油 東京単価 パトロール給油		T3002
積算単価			積算単価		EP001
A=1　盛土部 C=2　現場制約　無し E=1　割引有り（ﾊﾞｯｸﾎｳ ﾊﾞｹｯﾄ容量0.8m3）			B=1　法面締固め　有り D=1　ﾚｷ質土、砂及び砂質土、粘性土		

SS160

施 工 内 訳 表

［名　称］排水構造物工（U型側溝）　　1　m　当り

［規格１］据付（材料費含み）　　［規格２］ベンチフリューム（U－300）

名　称　・　規　格　な　ど	数　量	単　位	単　価	金　額	備　考
U型側溝　L=2000mm 時間制約無 1000kg/個以下 昼間	1.00	m			TL517
ベンチフリューム(U-300) 300×200×2000　JIS A5372　;参考136kg	1.00	m			T4243
再生砕石 RC-40	0.060	m3			T4090
＊＊単位当り＊＊	1	m			
A=1　据付（材料費含み） C=3　Ｌ＝2000　1000kg／個以下 F=1　時間的制約無し			B=1　Ｌ＝2000(標準)又はＬ＝600(標準) D=14　ベンチフリューム（U－300） G=1　標準（昼間）		
I=1　通常部			J=4　基礎砕石工有（再生砕石）		

SS090

施 工 内 訳 表

［名　称］構造物とりこわし工（機械）　　1　m3　当り
［規格１］無筋構造物　　［規格２］

名　称　・　規　格　な　ど	数　量	単　位	単　価	金　額	備　考
構造物とりこわし工（無筋構造物） 機械施工　時間的制約無　昼間	1.00	m3			TL782
＊＊単位当り＊＊	1	m3			
A=1　無筋構造物 C=1　時間的制約無し E=2　対策必要			B=1　機械施工 D=1　標準（昼間）		

SP4028

施 工 内 訳 表

施工　第0-0038号表

［名　称］　舗装版切断　　1　m　当り

［規格１］　ｱｽﾌｧﾙﾄ舗装版　　［規格２］

機械構成比：　14.40%　労務構成比：　58.90%　材料構成比：　26.70%　市場単価構成比：　0.00%　標準単価：　731.83

代　表　機　労　材　規　格	構成比	単　価	代　表　機　労　材　規　格(東京地区)	単価(東京地区)	備　考
コンクリートカッタ	9.80%		コンクリートカッタ		M2001
その他(機械)			その他(機械)		EK009
特殊作業員	20.20%		特殊作業員 東京単価		R2005
土木一般世話役 一般施工	10.89%		土木一般世話役 東京単価		R2008
普通作業員	9.00%		普通作業員 東京単価		R2006
その他(労務)			その他(労務)		ER009
ダイヤモンドブレード 径45cm	22.47%		コンクリートカッタ　(ブレード) 東京単価 径１８インチ		T3670
ガソリン JIS2号レギュラ	2.88%		ガソリン 東京単価 レギュラー　スタンド		T3004
その他(材料)			その他(材料)		EZ009
積算単価			積算単価		EP001
A=1　ｱｽﾌｧﾙﾄ舗装版 E=1　全ての費用			B=1　15cm以下		

SP4028

施 工 内 訳 表

施工　第0-0039号表

［名　称］　舗装版切断　　1　m　当り

［規格１］　ｺﾝｸﾘｰﾄ舗装版　　［規格２］

機械構成比：　12.54%　労務構成比：　51.33%　材料構成比：　36.13%　市場単価構成比：　0.00%　標準単価：　1,322

代　表　機　労　材　規　格	構成比	単　価	代　表　機　労　材　規　格(東京地区)	単価(東京地区)	備　考
コンクリートカッタ	8.53%		コンクリートカッタ		M2001
その他(機械)			その他(機械)		EK009
特殊作業員	17.57%		特殊作業員 東京単価		R2005
土木一般世話役 一般施工	9.50%		土木一般世話役 東京単価		R2008
普通作業員	7.86%		普通作業員 東京単価		R2006
その他(労務)			その他(労務)		ER009
ダイヤモンドブレード 径45cm	32.44%		コンクリートカッタ　(ブレード) 東京単価 径１８インチ		T3670
ガソリン JIS2号レギュラ	2.51%		ガソリン 東京単価 レギュラー　スタンド		T3004
その他(材料)			その他(材料)		EZ009
積算単価			積算単価		EP001
A=2　ｺﾝｸﾘｰﾄ舗装版 E=1　全ての費用			C=1　15cm以下		

SP4027

施 工 内 訳 表

施工　第0-0040号表

［名　称］　舗装版破砕　　1　m2　当り

［規格１］　ｱｽﾌｧﾙﾄ舗装版　　［規格２］　障害等　無し

機械構成比：　29.52%　労務構成比：　64.74%　材料構成比：　5.74%　市場単価構成比：　0.00%　標準単価：　635.62

代　表　機　労　材　規　格	構成比	単　価	代　表　機　労　材　規　格(東京地区)	単価(東京地区)	備　考
ﾊﾞｯｸﾎｳ用ｱﾀｯﾁﾒﾝﾄ　ｺﾝｸﾘｰﾄ圧砕装置(大割機)	20.38%		ﾊﾞｯｸﾎｳ用ｱﾀｯﾁﾒﾝﾄ　ｺﾝｸﾘｰﾄ圧砕装置(大割機)		M1550
バックホウ賃料 クローラ型［後方超小旋回型］山積 0.45m3(	9.14%		バックホウ（クローラ型） 東京単価［後方超小旋回型］ バケット容量０．４５ｍ３		T7255
特殊運転手	28.72%		運転手（特殊） 東京単価		R2002
普通作業員	25.17%		普通作業員 東京単価		R2006
土木一般世話役 一般施工	10.85%		土木一般世話役 東京単価		R2008
軽油 (パトロール)	5.74%		軽油 東京単価 パトロール給油		T3002
積算単価			積算単価		EP001
A=1　ｱｽﾌｧﾙﾄ舗装版 C=2　騒音振動対策　必要 F=1　積込作業　有り			B=1　障害等　無し D=4　15cm以下 H=1　割引有り（ﾊﾞｯｸﾎｳ 後方超小旋回型 0.45m3)		

SP4027

施 工 内 訳 表

施工　第0-0041号表

［名　称］　舗装版破砕　　1　m2　当り

［規格１］　ｺﾝｸﾘｰﾄ舗装版　　［規格２］　障害等　無し

機械構成比：　29.03%　労務構成比：　65.24%　材料構成比：　5.73%　市場単価構成比：　0.00%　標準単価：　892.51

代　表　機　労　材　規　格	構成比	単　価	代　表　機　労　材　規　格(東京地区)	単価(東京地区)	備　考
ﾊﾞｯｸﾎｳ用ｱﾀｯﾁﾒﾝﾄ　ｺﾝｸﾘｰﾄ圧砕装置(大割機)	19.83%		ﾊﾞｯｸﾎｳ用ｱﾀｯﾁﾒﾝﾄ　ｺﾝｸﾘｰﾄ圧砕装置(大割機)		M1550
バックホウ賃料 クローラ型［後方超小旋回型］山積 0.45m3(	9.20%		バックホウ（クローラ型） 東京単価［後方超小旋回型］ バケット容量０．４５ｍ３		T7255
特殊運転手	28.69%		運転手（特殊） 東京単価		R2002
普通作業員	25.19%		普通作業員 東京単価		R2006
土木一般世話役 一般施工	11.36%		土木一般世話役 東京単価		R2008
軽油 (パトロール)	5.73%		軽油 東京単価 パトロール給油		T3002
積算単価			積算単価		EP001
A=2　ｺﾝｸﾘｰﾄ舗装版 C=2　騒音振動対策　必要 F=1　積込作業　有り			B=1　障害等　無し D=4　15cm以下 H=1　割引有り（ﾊﾞｯｸﾎｳ 後方超小旋回型 0.45m3)		

SP2081

施 工 内 訳 表

施工　第0-0042号表

［名　称］　殻運搬　　1　m3　当り

［規格１］　舗装版破砕　　［規格２］　機械(騒音対策不要厚15cm超)又(騒音対策要)

機械構成比：　42.27%　労務構成比：　41.18%　材料構成比：　16.55%　市場単価構成比：　0.00%　標準単価：　3,046.5

代　表　機　労　材　規　格	構成比	単　価	代　表　機　労　材　規　格(東京地区)	単価(東京地区)	備　考
ダンプトラック	42.27%		ダンプトラック		M1450
一般運転手	41.18%		運転手（一般） 東京単価		R2015
軽油 (パトロール)	16.55%		軽油 東京単価 パトロール給油		T3002
積算単価			積算単価		EP001
A=3　舗装版破砕 C=1　DID区間　無し			B=2　機械(騒音対策不要厚15cm超)又(騒音対策要) H=10　13.5km以下		

SP2081

施 工 内 訳 表

施工　第0-0043号表

［名　称］　殻運搬　　1　m3　当り

［規格１］　ｺﾝｸﾘｰﾄ(無筋)構造物とりこわし　　［規格２］　機械積込

機械構成比：　39.03%　労務構成比：　46.18%　材料構成比：　14.79%　市場単価構成比：　0.00%　標準単価：　2,200.5

代　表　機　労　材　規　格	構成比	単　価	代　表　機　労　材　規　格(東京地区)	単価(東京地区)	備　考
ダンプトラック	39.03%		ダンプトラック		M1450
一般運転手	46.18%		運転手（一般） 東京単価		R2015
軽油 (パトロール)	14.79%		軽油 東京単価 パトロール給油		T3002
積算単価			積算単価		EP001
A=1　ｺﾝｸﾘｰﾄ(無筋)構造物とりこわし C=1　DID区間　無し			B=1　機械積込 D=6　14.4km以下		

SP2081

施 工 内 訳 表

施工　第0-0044号表

［名　称］　殻運搬　　1　m3　当り

［規格１］　ｺﾝｸﾘｰﾄ(鉄筋)構造物とりこわし　　［規格２］　機械積込

機械構成比：　39.03%　労務構成比：　46.18%　材料構成比：　14.79%　市場単価構成比：　0.00%　標準単価：　2,695.6

代　表　機　労　材　規　格	構成比	単　価	代　表　機　労　材　規　格(東京地区)	単価(東京地区)	備　考
ダンプトラック	39.03%		ダンプトラック		M1450
一般運転手	46.18%		運転手（一般） 東京単価		R2015
軽油 (パトロール)	14.79%		軽油 東京単価 パトロール給油		T3002
積算単価			積算単価		EP001
A=2　ｺﾝｸﾘｰﾄ(鉄筋)構造物とりこわし C=1　DID区間　無し			B=1　機械積込 F=6　14.4km以下		

SP3039

施 工 内 訳 表

施工　第0-0045号表

［名　称］　運搬（伐木除根）　　1　　m3　　当り

［規格１］　　［規格２］

機械構成比：　56.67%　　労務構成比：　31.47%　　材料構成比：　11.86%　　市場単価構成比：　0.00%　　標準単価：　1,920.5

代　表　機　労　材　規　格	構成比	単　　価	代　表　機　労　材　規　格(東京地区)	単価(東京地区)	備　考
ダンプトラック（深あおり）	56.67%		ダンプトラック（深あおり）		M0306
一般運転手	31.47%		運転手（一般） 東京単価		R2015
軽油 （パトロール）	11.86%		軽油 東京単価 パトロール給油		T3002
積算単価			積算単価		EP001
A=2　機械施工 C=1　DID区間　無し			B=2　除根作業　無し H=17　14.0km以下		

S5099

施 工 内 訳 表

［名　称］舗装切断排水運搬費　　1　式　当り
［規格１］2tダンプトラック運搬　　［規格２］

名称・規格など	数量	単位	単価	金額	備考
ダンプトラック運転 （機－22）		日			S1032
＊＊単位当り＊＊	1	式			
A=1　当初 C=20　舗装版切断延長 l（m） F=1　良好			B=0.1　ｱｽﾌｧﾙﾄ又はｺﾝｸﾘｰﾄの切断平均深さ t（m） E=9　片道運搬距離 L（km）		

S5099

施 工 内 訳 表

［名　称］舗装切断排水運搬費　　1　式　当り
［規格１］2tダンプトラック運搬　　［規格２］

名称・規格など	数量	単位	単価	金額	備考
ダンプトラック運転 （機－22）		日			S1032
＊＊単位当り＊＊	1	式			
A=1　当初 C=27　舗装版切断延長 l（m） F=1　良好			B=0.1　ｱｽﾌｧﾙﾄ又はｺﾝｸﾘｰﾄの切断平均深さ t（m） E=9　片道運搬距離 L（km）		

SP4002

施 工 内 訳 表

施工　第0-0048号表

［名　称］　下層路盤（車道・路肩部）　1　m2　当り

［規格１］　全仕上り厚150mm　［規格２］

機械構成比：　5.50%　労務構成比：　18.62%　材料構成比：　75.88%　市場単価構成比：　0.00%　標準単価：　1,337.9

代　表　機　労　材　規　格	構成比	単　価	代　表　機　労　材　規　格(東京地区)	単価(東京地区)	備　考
モータグレーダ	3.81%		モータグレーダ		MHB601
ロードローラ 質量10～12t	0.47%		ロードローラ 東京単価 ［マカダム］運転質量１０ｔ		T7300
タイヤローラ賃料 普通・排対型（2011年規制）質量13ｔ	0.46%		タイヤローラ 東京単価 運転質量１３～１４ｔ		T7388
その他(機械)			その他(機械)		EK009
特殊運転手	8.20%		運転手（特殊） 東京単価		R2002
普通作業員	3.00%		普通作業員 東京単価		R2006
特殊作業員	2.68%		特殊作業員 東京単価		R2005
土木一般世話役 一般施工	2.17%		土木一般世話役 東京単価		R2008
その他(労務)			その他(労務)		ER009
再生砕石 RC-40	74.09%		クラッシャラン 東京単価　Ｃ－４０ 平均仕上がり厚　150mm		T4090
軽油 (パトロール)	1.55%		軽油 東京単価 パトロール給油		T3002

SP4002

施 工 内 訳 表

施工　第0-0048号表

［名　称］　下層路盤（車道・路肩部）　1　m2　当り

［規格１］　全仕上り厚150mm　［規格２］

機械構成比：　5.50%　労務構成比：　18.62%　材料構成比：　75.88%　市場単価構成比：　0.00%　標準単価：　1,337.9

代　表　機　労　材　規　格	構成比	単　　価	代　表　機　労　材　規　格(東京地区)	単価(東京地区)	備　考
その他(材料)			その他(材料)		EZ009
積算単価			積算単価		EP001
A=150　全仕上り厚（mm） C=3　再生砕石 RC-40 E=1　割引有り（ﾀｲﾔﾛｰﾗ 普通型 質量13～14t）			B=1　1層施工 D=1　割引有り（マカダムローラ　質量10ｔ）		

SP4002

施 工 内 訳 表

施工　第0-0049号表

［名　称］　下層路盤（車道・路肩部）　1　m2　当り

［規格１］　全仕上り厚100mm　［規格２］

機械構成比：　5.50%　労務構成比：　18.62%　材料構成比：　75.88%　市場単価構成比：　0.00%　標準単価：　1,337.9

代　表　機　労　材　規　格	構成比	単　価	代　表　機　労　材　規　格(東京地区)	単価(東京地区)	備　考
モータグレーダ	3.81%		モータグレーダ		MHB601
ロードローラ 質量10～12t	0.47%		ロードローラ 東京単価 ［マカダム］運転質量１０ｔ		T7300
タイヤローラ賃料 普通・排対型（2011年規制）質量13ｔ	0.46%		タイヤローラ 東京単価 運転質量１３～１４ｔ		T7388
その他(機械)			その他(機械)		EK009
特殊運転手	8.20%		運転手（特殊） 東京単価		R2002
普通作業員	3.00%		普通作業員 東京単価		R2006
特殊作業員	2.68%		特殊作業員 東京単価		R2005
土木一般世話役 一般施工	2.17%		土木一般世話役 東京単価		R2008
その他(労務)			その他(労務)		ER009
再生砕石 RC-40	74.09%		クラッシャラン 東京単価　Ｃ－４０ 平均仕上がり厚　150mm		T4090
軽油 (パトロール)	1.55%		軽油 東京単価 パトロール給油		T3002

SP4002

施 工 内 訳 表

施工　第0-0049号表

［名　称］　下層路盤（車道・路肩部）　1　m2　当り

［規格１］　全仕上り厚100mm　［規格２］

機械構成比：　5.50%　労務構成比：　18.62%　材料構成比：　75.88%　市場単価構成比：　0.00%　標準単価：　1,337.9

代　表　機　労　材　規　格	構成比	単　　価	代　表　機　労　材　規　格(東京地区)	単価(東京地区)	備　考
その他(材料)			その他(材料)		EZ009
積算単価			積算単価		EP001
A=100　全仕上り厚（mm） C=3　再生砕石 RC-40 E=1　割引有り（ﾀｲﾔﾛｰﾗ 普通型 質量13～14t）			B=1　1層施工 D=1　割引有り（マカダムローラ　質量10ｔ）		

SP4004

施 工 内 訳 表

施工　第0-0050号表

［名　称］　上層路盤（車道・路肩部）　1　m2　当り

［規格１］　全仕上り厚100mm　［規格２］

機械構成比：　11.39%　労務構成比：　38.57%　材料構成比：　50.04%　市場単価構成比：　0.00%　標準単価：　646.43

代　表　機　労　材　規　格	構成比	単　価	代　表　機　労　材　規　格(東京地区)	単価(東京地区)	備　考
モータグレーダ	7.88%		モータグレーダ		MHB601
ロードローラ 質量10～12t	0.98%		ロードローラ 東京単価 ［マカダム］運転質量１０ｔ		T7300
タイヤローラ賃料 普通・排対型（2011年規制）質量13ｔ	0.96%		タイヤローラ 東京単価 運転質量１３～１４ｔ		T7388
その他(機械)			その他(機械)		EK009
特殊運転手	16.98%		運転手（特殊） 東京単価		R2002
普通作業員	6.21%		普通作業員 東京単価		R2006
特殊作業員	5.55%		特殊作業員 東京単価		R2005
土木一般世話役 一般施工	4.51%		土木一般世話役 東京単価		R2008
その他(労務)			その他(労務)		ER009
粒調砕石 M30	46.32%		再生粒度調整砕石 東京単価　ＲＭ－４０ 平均仕上がり厚　150mm		T4050
軽油 (パトロール)	3.21%		軽油 東京単価 パトロール給油		T3002

SP4004

施 工 内 訳 表

施工　第0-0050号表

［名　称］　上層路盤（車道・路肩部）　　1　m2　当り

［規格１］　全仕上り厚100mm　　［規格２］

機械構成比：　11.39%　労務構成比：　38.57%　材料構成比：　50.04%　市場単価構成比：　0.00%　標準単価：　646.43

代　表　機　労　材　規　格	構成比	単　価	代　表　機　労　材　規　格(東京地区)	単価(東京地区)	備　考
その他(材料)			その他(材料)		EZ009
積算単価			積算単価		EP001
A=2　粒度調整砕石 E=1　1層施工 J=1　全ての費用			D=100　全仕上り厚（mm） H=1　粒度調整砕石 M-30 N=1　割引有り（ﾀｲﾔﾛｰﾗ 普通型 質量13～14t）		
P=1　割引有り（マカダムローラ　質量10ｔ）					

SP4007

施 工 内 訳 表

施工　第0-0051号表

［名　称］　表層（車道・路肩部）　　1　　m2　　当り

［規格１］　1層当り平均仕上り厚50mm　　［規格２］

機械構成比：　1.32%　　労務構成比：　10.25%　　材料構成比：　88.43%　　市場単価構成比：　0.00%　　標準単価：　1,891.8

代　表　機　労　材　規　格	構成比	単　　価	代　表　機　労　材　規　格(東京地区)	単価(東京地区)	備　考
アスファルトフィニッシャ賃料 ［ホイール型］舗装幅2.3～6.0m	0.84%		アスファルトフィニッシャ 東京単価 ［ホイール型］　舗装幅２．３～６．０ｍ		T7249
タイヤローラ賃料 普通・排対型（2011年規制）質量13ｔ	0.13%		タイヤローラ 東京単価 運転質量１３～１４ｔ		T7388
ロードローラ 質量10～12t	0.13%		ロードローラ 東京単価 ［マカダム］運転質量１０ｔ		T7300
その他(機械)			その他(機械)		EK009
普通作業員	3.69%		普通作業員 東京単価		R2006
特殊運転手	2.07%		運転手（特殊） 東京単価		R2002
特殊作業員	2.05%		特殊作業員 東京単価		R2005
土木一般世話役 一般施工	0.73%		土木一般世話役 東京単価		R2008
その他(労務)			その他(労務)		ER009
ｱｽﾌｧﾙﾄ合材 再生材入り 密粒度 AC 20FA	80.48%		密粒度アスコン（２０） 東京単価 平均仕上がり厚　50mm		T3926
アスファルト乳剤 PK-3	7.39%		アスファルト乳剤 東京単価 ＰＫ－３　プライムコート用		T3019

SP4007

施 工 内 訳 表

施工　第0-0051号表

［名　称］　表層（車道・路肩部）　　1　m2　当り

［規格１］　1層当り平均仕上り厚50mm　　［規格２］

機械構成比：　1.32%　労務構成比：　10.25%　材料構成比：　88.43%　市場単価構成比：　0.00%　標準単価：　1,891.8

代　表　機　労　材　規　格	構成比	単　価	代　表　機　労　材　規　格(東京地区)	単価(東京地区)	備　考
軽油 (パトロール)	0.47%		軽油 東京単価 パトロール給油		T3002
その他(材料)			その他(材料)		EZ009
積算単価			積算単価		EP001
A=4　3.0m超 C=1　密粒度ｱｽﾌｧﾙﾄ混合物 E=5　密粒度 AC 20FA			B=50　1層当り平均仕上り厚（mm） D=3　ﾌﾟﾗｲﾑｺｰﾄ PK-3 G=1　全ての費用		
I=1　割引有り（ｱｽﾌｧﾙﾄﾌｨﾆｯｼｬ ﾎｲｰﾙ型2.3～6.0m） M=1　割引有り（マカダムローラ　質量10ｔ）			K=1　割引有り（ﾀｲﾔﾛｰﾗ 普通型 質量13～14t） N=1　ｱｽﾌｧﾙﾄ合材小口割増なし		

SP4007

施 工 内 訳 表

施工　第0-0052号表

［名　称］　表層（車道・路肩部）　　1　m2　当り

［規格１］　1層当り平均仕上り厚30mm　　［規格２］

機械構成比：　0.42%　労務構成比：　44.56%　材料構成比：　55.02%　市場単価構成比：　0.00%　標準単価：　3,034.7

代　表　機　労　材　規　格	構成比	単　価	代　表　機　労　材　規　格(東京地区)	単価(東京地区)	備　考
振動ローラ（舗装用）	0.23%		振動ローラ（舗装用）		M3042
振動コンパクタ（前進型）	0.13%		振動コンパクタ（前進型）		M1071
その他(機械)			その他(機械)		EK009
特殊作業員	19.70%		特殊作業員 東京単価		R2005
普通作業員	14.12%		普通作業員 東京単価		R2006
土木一般世話役 一般施工	4.27%		土木一般世話役 東京単価		R2008
その他(労務)			その他(労務)		ER009
ｱｽﾌｧﾙﾄ合材 再生材入り 密粒度 AC 13FA	50.19%		密粒度アスコン（２０） 東京単価 平均仕上がり厚　50mm		T3922
アスファルト乳剤 PK-3	4.60%		アスファルト乳剤 東京単価 ＰＫ－３　プライムコート用		T3019
ガソリン JIS2号レギュラ	0.17%		ガソリン 東京単価 レギュラー　スタンド		T3004
軽油 （パトロール）	0.03%		軽油 東京単価 パトロール給油		T3002

SP4007

施 工 内 訳 表

施工　第0-0052号表

［名　称］　表層（車道・路肩部）　　1　　m2　　当り

［規格１］　1層当り平均仕上り厚30mm　　［規格２］

機械構成比：　0.42%　　労務構成比：　44.56%　　材料構成比：　55.02%　　市場単価構成比：　0.00%　　標準単価：　3,034.7

代　表　機　労　材　規　格	構成比	単　　価	代　表　機　労　材　規　格(東京地区)	単価(東京地区)	備　考
その他(材料)			その他(材料)		EZ009
積算単価			積算単価		EP001
A=1　1.4m未満(1層当り平均仕上り厚50mm以下) C=1　密粒度ｱｽﾌｧﾙﾄ混合物 E=1　密粒度 AC 13FA			B=30　1層当り平均仕上り厚（mm） D=3　ﾌﾟﾗｲﾑｺｰﾄ PK-3 G=1　全ての費用		
N=1　ｱｽﾌｧﾙﾄ合材小口割増なし					

機 労 材 集 計 表

項番	単価コード	集計区分	単価値	数量累計	単価名称	集計区分名称
1	K2541	198			タイヤ損耗費及び修理費	消耗品費
2	M0306	191			ダンプトラック（深あおり）	運搬機械等損料
3	M1021	191			ダンプトラック	運搬機械等損料
4	M1071	193			振動コンパクタ（前進型）	路盤舗装等損料
5	M1232	193			ランマ	路盤舗装等損料
6	M1331	191			ダンプトラック	運搬機械等損料
7	M1450	191			ダンプトラック	運搬機械等損料
8	M1550	194			ﾊﾞｯｸﾎｳ用ｱﾀｯﾁﾒﾝﾄ　ｺﾝｸﾘｰﾄ圧砕装置(大割機)	コンク機械損料
9	M2001	193			コンクリートカッタ	路盤舗装等損料
10	M3042	193			振動ローラ（舗装用）	路盤舗装等損料
11	MHB601	193			モータグレーダ	路盤舗装等損料
12	MHS107	190			バックホウ	掘削積込機損料
13	MHS130	190			バックホウ	掘削積込機損料
14	R2002	18			特殊運転手	特殊運転手
15	R2005	11			特殊作業員	特殊作業員
16	R2006	12			普通作業員	普通作業員
17	R2008	25			土木一般世話役	一般土木世話役
18	R2015	19			一般運転手	一般運転手
19	R2030	29			型枠工	型枠工
20	T1421	121		17	横断用自由勾配側溝(T-25t)	自由勾配側溝
21	T3002	66			軽油	軽油
22	T3004	65			ガソリン	ガソリン
23	T3019	78			アスファルト乳剤	アス乳剤
24	T3214	86		1.75	セメント系固化材（特殊土用）	セメント混和剤
25	T3670	198		0.27	ダイヤモンドブレード	消耗品費
26	T3922	72		0	ｱｽﾌｧﾙﾄ合材 再生材入り	密粒13～20Ｆ
27	T3926	72		0	ｱｽﾌｧﾙﾄ合材 再生材入り	密粒13～20Ｆ
28	T4026	92		3.031	生コンクリート	生コン　180kg
29	T4027	92		8.857	生コンクリート	生コン　180kg
30	T4050	53		0	粒調砕石	粒度調整砕石
31	T4090	52		13.422	再生砕石	クラッシャラン
32	T4090	52		0	再生砕石	クラッシャラン
33	T4090	52		0	再生砕石	クラッシャラン
34	T4241	123		17	ベンチフリューム(U-200)	ベンチフリューム
35	T4243	123		13	ベンチフリューム(U-300)	ベンチフリューム
36	T4275	108		120	道路用側溝蓋(車道用,自由勾配)T-25	側溝蓋

機 労 材 集 計 表

項番	単価コード	集計区分	単価値	数量累計	単価名称	集計区分名称
37	T6112	122		0.5	コンクリートL型擁壁(B)(富山県ﾘｻｲｸﾙ認定)	L型擁壁
38	T6118	122		0.5	コンクリートL型擁壁(B)(富山県ﾘｻｲｸﾙ認定)	L型擁壁
39	T6125	122		0.5	コンクリートL型擁壁(B)(富山県ﾘｻｲｸﾙ認定)	L型擁壁
40	T6126	122		0.5	コンクリートL型擁壁(B)(富山県ﾘｻｲｸﾙ認定)	L型擁壁
41	T6153	147		11	グレーチング　(自由勾配側溝用　T-25t)	グレーチング
42	T6340	121		6	自由勾配側溝 (T-25t)	自由勾配側溝
43	T6341	121		144	自由勾配側溝 (T-25t)	自由勾配側溝
44	T7086	44			ラフテレーンクレーン賃料	建設機械賃料
45	T7245	44			バックホウ賃料：クローラ型	建設機械賃料
46	T7249	44			アスファルトフィニッシャ賃料	建設機械賃料
47	T7255	44			バックホウ賃料	建設機械賃料
48	T7276	44			バックホウ賃料	建設機械賃料
49	T7279	44			バックホウ賃料	建設機械賃料
50	T7284	44			振動ローラ賃料	建設機械賃料
51	T7296	44			ﾊﾞｯｸﾎｳ賃料 ｸﾚｰﾝ機能付ｸﾛｰﾗ型(3次基準値)	建設機械賃料
52	T7388	44			タイヤローラ賃料	建設機械賃料
53	T7390	44			タイヤローラ賃料	建設機械賃料
54	TAC13	189		0.5	As舗装切断排水	投棄料
55	TAK23	189		4	アスファルト廃材処理費	投棄料
56	TC003	92		1.6748	生コンクリート	生コン　180kg
57	TCC13	189		0.5	Co舗装切断排水	投棄料
58	TCM23	189		12	コンクリート廃材処理費	投棄料
59	TCN23	189		2	コンクリート廃材処理費	投棄料
60	TCY94	189		2	コンクリート廃材処理費	投棄料
61	TD229	148		1	桝蓋	桝蓋
62	TD229	148		1	桝蓋	桝蓋
63	TD229	148		4	桝蓋	桝蓋
64	TD335	147		2	側溝ぶた (グレーチング)	グレーチング
65	TL517	200		30	U型側溝　L=2000mm	
66	TL545	200		167	自由勾配側溝　L=2000mm	
67	TL563	200		19	蓋版　Co・鋼製	
68	TL564	200		120	蓋版　Co・鋼製	
69	TL782	200		2	構造物とりこわし工 (無筋構造物)	
70	TMB10	189		1	木根処理費 (伐採木)	投棄料
71	TST07	189		167	公共用残土仮置場 (搬入)	投棄料
72	WXXXX	966				

機 労 材 集 計 表

項番	単価コード	集計区分	単　価　値	数量累計	単　価　名　称	集　計　区　分　名　称
73	WXXXX	968				

材 料 数 量 計 算 書

種別:残土処理工

細別	規格	算式	数量	単位	摘要
残土処理		(掘削) 道路土工(本線) 66.4			
		(床掘) 道路土工(本線) 190.5			
		(床掘) 横断暗渠(3か所) 8.2			
		(床掘) 取付水路 5.2			
		発生土量 計 270.3			
		(埋戻し) 道路土工(本線) 76.1			
		(埋戻し) 横断暗渠(3か所) 4.1			
		(埋戻し) 取付水路 3.9			
		(盛土) 道路土工(本線) 9.0			
		流用土量 計 93.1			
		発生土量－流用土量÷0.9(変化率) 166.9	166.9	m^3	

土工数量計算書

測点	単距離	追加距離	掘削			床掘			法面整形			埋戻し			盛土		
			断面	平均断面	体積	断面	平均断面	体積	断面	平均断面	体積	断面	平均断面	体積	断面	平均断面	体積
	(m)	(m)	(m^2/m)	(m^2/m)	(m^3)	(m^2/m)	(m^2/m)	(m^3)	(m^2/m)	(m^2/m)	(m^3)	(m^2/m)	(m^2/m)	(m^3)	(m^2/m)	(m^2/m)	(m^3)
NO. 16+7	0.00	0.00	0.0	0.00	0.0	0.7	0.35	0.0	0.0	0.00	0.0	0.3	0.15	0.0	0.0	0.00	0.0
SP. 8	10.4	10.40	0.4	0.20	2.1	1.3	1.00	10.4	0.0	0.00	0.0	0.4	0.35	3.6	0.0	0.00	0.0
NO. 17	5.49	15.89	0.3	0.35	1.9	0.7	1.00	5.5	0.0	0.00	0.0	0.3	0.35	1.9	0.0	0.00	0.0
EC. 8	4.91	20.80	0.1	0.20	1.0	0.7	0.70	3.4	0.0	0.00	0.0	0.3	0.30	1.5	0.0	0.00	0.0
BC. 9	0.52	21.32	0.1	0.10	0.1	0.7	0.70	0.4	0.0	0.00	0.0	0.3	0.30	0.2	0.0	0.00	0.0
SP. 9	12.62	33.94	0.4	0.25	3.2	0.7	0.70	8.8	0.0	0.00	0.0	0.3	0.30	3.8	0.0	0.00	0.0
NO. 18	1.95	35.89	0.3	0.35	0.7	0.7	0.70	1.4	0.0	0.00	0.0	0.3	0.30	0.6	0.0	0.00	0.0
EC. 9	10.67	46.56	0.1	0.20	2.1	1.1	0.90	9.6	0.4	0.20	2.1	0.3	0.30	3.2	0.0	0.00	0.0
NO. 19	8.31	54.87	0.3	0.20	1.7	1.0	1.05	8.7	0.3	0.35	2.9	0.3	0.30	2.5	0.0	0.00	0.0
BC. 10	4.26	59.13	0.5	0.40	1.7	1.3	1.15	4.9	0.4	0.35	1.5	0.3	0.30	1.3	0.0	0.00	0.0
SP. 10	2.83	61.96	0.2	0.35	1.0	1.3	1.30	3.7	0.5	0.45	1.3	0.3	0.30	0.8	0.0	0.00	0.0
EC. 11	2.84	64.80	0.0	0.10	0.3	0.5	0.90	2.6	0.0	0.25	0.7	0.3	0.30	0.9	0.0	0.00	0.0
SP. 11	5.25	70.05	0.2	0.10	0.5	0.7	0.60	3.2	0.0	0.00	0.0	0.3	0.30	1.6	0.0	0.00	0.0
NO. 20	4.82	74.87	0.6	0.40	1.9	1.4	1.05	5.1	0.6	0.30	1.4	0.3	0.30	1.4	0.0	0.00	0.0
EC. 11	0.43	75.30	0.5	0.55	0.2	1.4	1.40	0.6	0.5	0.55	0.2	0.3	0.30	0.1	0.0	0.00	0.0
BC. 12	9.52	84.82	0.4	0.45	4.3	0.8	1.10	10.5	0.0	0.25	2.4	0.5	0.40	3.8	0.0	0.00	0.0
SP. 12	6.59	91.41	0.5	0.45	3.0	2.4	1.60	10.5	1.0	0.50	3.3	0.5	0.50	3.3	0.0	0.00	0.0
NO. 21	3.46	94.87	1.2	0.85	2.9	2.4	2.40	8.3	1.0	1.00	3.5	0.5	0.50	1.7	0.0	0.00	0.0
EC. 12	3.13	98.00	1.6	1.40	4.4	2.5	2.45	7.7	1.0	1.00	3.1	0.5	0.50	1.6	0.0	0.00	0.0
BC. 13	2.58	100.58	1.7	1.65	4.3	2.3	2.40	6.2	0.9	0.95	2.5	0.5	0.50	1.3	0.0	0.00	0.0
SP. 13	1.37	101.95	1.8	1.75	2.4	2.5	2.40	3.3	1.0	0.95	1.3	0.5	0.50	0.7	0.0	0.00	0.0
EC. 13	1.36	103.31	1.5	1.65	2.2	2.4	2.45	3.3	0.9	0.95	1.3	0.5	0.50	0.7	0.0	0.00	0.0
BC. 14	5.92	109.23	0.6	0.30	1.8	1.8	0.90	5.3	0.6	0.30	1.8	0.5	0.25	1.5	0.0	0.00	0.0
SP. 14	1.71	110.94	0.7	0.65	1.1	1.6	1.70	2.9	0.5	0.55	0.9	0.5	0.50	0.9	0.0	0.00	0.0
EC. 14	3.46	114.40	0.7	0.70	2.4	1.6	1.60	5.5	0.5	0.50	1.7	0.5	0.50	1.7	0.0	0.00	0.0
NO. 22	2.22	116.62	0.7	0.70	1.6	0.9	1.25	2.8	0.2	0.35	0.8	0.4	0.45	1.0	0.0	0.00	0.0
NO. 22+2.3	2.30	118.92	0.8	0.75	1.7	0.6	0.75	1.7	0.0	0.10	0.2	0.3	0.35	0.8	0.0	0.00	0.0
NO. 22+4.66	2.36	121.28	0.7	0.75	1.8	1.3	0.95	2.2	0.4	0.20	0.5	0.9	0.60	1.4	0.0	0.00	0.0
NO. 22+8.86	4.20	125.48	0.9	0.80	3.4	3.9	2.60	10.9	0.0	0.20	0.8	0.0	0.45	1.9	1.3	0.65	2.7
NO. 22+10.82	1.96	127.44	1.7	1.30	2.5	6.8	5.35	10.5	0.0	0.00	0.0	5.4	2.70	5.3	0.4	0.85	1.7
IP. 15	2.00	129.44	1.6	1.65	3.3	3.5	5.15	10.3	0.0	0.00	0.0	2.8	4.10	8.2	0.8	0.60	1.2
NO. 22+16.78	1.71	131.16	1.1	1.35	2.3	2.9	3.20	5.5	0.0	0.00	0.0	2.4	2.60	4.5	1.1	0.95	1.6
NO. 23	3.22	134.38	0.5	0.80	2.6	6.3	4.60	14.8	0.0	0.00	0.0	5.3	3.85	12.4	0.0	0.55	1.8
計	134.38				66.4			190.5			34.2			76.1			9.0

土工数量計算書

測点	単距離	追加距離	As取壊し			Co取壊し			表層			上層路盤			下層路盤			路床安定処理		
			延長	平均延長	平積	延長	平均延長	平積	延長	平均延長	平積	延長	平均延長	平積	延長	平均延長	平積	延長	平均延長	平積
	(m)	(m)	(m/m)	(m/m)	(m2)	(m/m)	(m/m)	(m2)	(m/m)	(m/m)	(m2)	(m/m)	(m/m)	(m2)	(m/m)	(m/m)	(m2)	(m/m)	(m/m)	(m2)
NO. 16+7	0.00	0.00	1.8	0.88	0.0	0.0	0.00	0.0	0.0	0.00	0.0	0.6	0.30	0.0	0.6	0.30	0.0	0.0	0.00	0.0
SP. 8	10.4	10.40	0.0	0.88	9.2	1.1	0.55	5.7	0.0	0.00	0.0	1.5	1.05	10.9	1.5	1.05	10.9	1.5	0.75	7.8
NO. 17	5.49	15.89	0.0	0.00	0.0	0.0	0.55	3.0	0.0	0.00	0.0	1.2	1.35	7.4	1.2	1.35	7.4	1.2	1.35	7.4
EC. 8	4.91	20.80	0.0	0.00	0.0	0.0	0.00	0.0	0.0	0.00	0.0	0.7	0.95	4.7	0.7	0.95	4.7	0.7	0.95	4.7
BC. 9	0.52	21.32	0.0	0.00	0.0	0.0	0.00	0.0	0.0	0.00	0.0	0.7	0.70	0.4	0.7	0.70	0.4	0.7	0.70	0.4
SP. 9	12.62	33.94	0.0	0.00	0.0	0.0	0.00	0.0	0.0	0.00	0.0	0.0	0.35	4.4	0.0	0.35	4.4	1.7	1.20	15.1
NO. 18	1.95	35.89	0.0	0.00	0.0	0.0	0.00	0.0	0.0	0.00	0.0	0.0	0.00	0.0	1.7	0.85	1.7	1.7	1.70	3.3
EC. 9	10.67	46.56	0.0	0.00	0.0	0.0	0.00	0.0	0.0	0.00	0.0	0.0	0.00	0.0	0.7	1.20	12.8	0.7	1.20	12.8
NO. 19	8.31	54.87	0.0	0.00	0.0	0.0	0.00	0.0	0.0	0.00	0.0	0.9	0.45	3.7	0.9	0.80	6.6	0.9	0.80	6.6
BC. 10	4.26	59.13	0.0	0.00	0.0	0.0	0.00	0.0	0.0	0.00	0.0	1.1	1.00	4.3	1.1	1.00	4.3	1.1	1.00	4.3
SP. 10	2.83	61.96	0.0	0.00	0.0	0.0	0.00	0.0	0.0	0.00	0.0	0.7	0.90	2.5	0.7	0.90	2.5	0.7	0.90	2.5
EC. 11	2.84	64.80	0.0	0.00	0.0	1.9	0.95	2.7	0.0	0.00	0.0	0.3	0.50	1.4	0.3	0.50	1.4	0.3	0.50	1.4
SP. 11	5.25	70.05	0.0	0.00	0.0	0.0	0.95	5.0	0.0	0.00	0.0	0.0	0.15	0.8	1.3	0.80	4.2	1.3	0.80	4.2
NO. 20	4.82	74.87	0.0	0.00	0.0	0.0	0.00	0.0	0.0	0.00	0.0	0.0	0.00	0.0	1.3	1.30	6.3	1.3	1.30	6.3
EC. 11	0.43	75.30	0.0	0.00	0.0	0.0	0.00	0.0	0.0	0.00	0.0	0.0	0.00	0.0	1.3	1.30	0.6	1.3	1.30	0.6
BC. 12	9.52	84.82	0.0	0.00	0.0	3.8	1.90	18.1	3.0	1.50	14.3	3.0	1.50	14.3	3.0	2.15	20.5	0.8	1.05	10.0
SP. 12	6.59	91.41	0.0	0.00	0.0	2.2	3.00	19.8	3.5	3.25	21.4	3.6	3.30	21.7	3.7	3.35	22.1	1.6	1.20	7.9
NO. 21	3.46	94.87	0.0	0.00	0.0	2.2	2.20	7.6	4.4	3.95	13.7	4.4	4.00	13.8	4.4	4.05	14.0	2.3	1.95	6.7
EC. 12	3.13	98.00	0.0	0.00	0.0	2.1	2.15	6.7	4.8	4.60	14.4	4.8	4.60	14.4	4.8	4.60	14.4	2.6	2.45	7.7
BC. 13	2.58	100.58	0.0	0.00	0.0	2.0	2.05	5.3	4.9	4.85	12.5	4.9	4.85	12.5	4.9	4.85	12.5	2.9	2.75	7.1
SP. 13	1.37	101.95	0.0	0.00	0.0	2.1	2.05	2.8	4.8	4.85	6.6	4.8	4.85	6.6	4.8	4.85	6.6	2.8	2.85	3.9
EC. 13	1.36	103.31	0.0	0.00	0.0	2.1	2.10	2.9	4.6	4.70	6.4	4.6	4.70	6.4	4.6	4.70	6.4	2.5	2.65	3.6
BC. 14	5.92	109.23	0.0	0.00	0.0	2.4	1.20	7.1	3.6	1.80	10.7	3.6	1.80	10.7	3.6	1.80	10.7	1.3	0.65	3.8
SP. 14	1.71	110.94	0.0	0.00	0.0	2.4	2.40	4.1	3.7	3.65	6.2	3.7	3.65	6.2	3.7	3.65	6.2	1.3	1.30	2.2
EC. 14	3.46	114.40	0.7	0.35	1.2	1.0	1.70	5.9	3.5	3.60	12.5	3.5	3.60	12.5	3.5	3.60	12.5	1.1	1.20	4.2
NO. 22	2.22	116.62	1.8	1.25	2.8	0.0	0.50	1.1	3.5	3.50	7.8	3.5	3.50	7.8	3.5	3.50	7.8	0.5	0.80	1.8
NO. 22+2.3	2.30	118.92	2.6	2.20	5.1	0.0	0.00	0.0	3.5	3.50	8.1	3.5	3.50	8.1	3.5	3.50	8.1	0.0	0.25	0.6
NO. 22+4.66	2.36	121.28	3.0	2.80	6.6	0.0	0.00	0.0	3.6	3.55	8.4	3.6	3.55	8.4	3.6	3.55	8.4	1.1	0.55	1.3
NO. 22+8.86	4.20	125.48	3.4	3.20	13.4	0.0	0.00	0.0	6.8	5.20	21.8	6.8	5.20	21.8	6.8	5.20	21.8	3.3	2.20	9.2
NO. 22+10.82	1.96	127.44	7.8	5.60	11.0	0.0	0.00	0.0	10.2	8.50	16.7	10.2	8.50	16.7	10.2	8.50	16.7	3.1	3.20	6.3
IP. 15	2.00	129.44	7.0	7.40	14.8	0.0	0.00	0.0	12.6	11.40	22.8	12.6	11.40	22.8	12.6	11.40	22.8	2.8	2.95	5.9
NO. 22+16.78	1.71	131.16	4.6	5.80	9.9	0.0	0.00	0.0	7.9	10.25	17.5	7.9	10.25	17.5	7.9	10.25	17.5	3.3	3.05	5.2
NO. 23	3.22	134.38	4.3	4.45	14.3	0.0	0.00	0.0	4.9	6.40	20.6	4.9	6.40	20.6	4.9	6.40	20.6	2.8	3.05	9.8
計	134.38				88.3			97.8			242.4			283.3			317.8			174.6

延　長　調　書

種別:プレキャストL型擁壁(B種、H=1100)

測　　点	位置	数　量	摘要
NO.22+4.74　～　NO.22+5.46	R	1.00　m	
合　　計		1.00　m	

種別:プレキャストL型擁壁(B種、H=1300)

測　　点	位置	数　量	摘要
NO.22+5.46　～　NO.22+6.19	R	1.00　m	
合　　計		1.00　m	

種別:プレキャストL型擁壁(B種、H=1400)

測　　点	位置	数　量	摘要
NO.22+6.19　～　NO.22+6.92	R	1.00　m	
合　　計		1.00　m	

種別:プレキャストL型擁壁(B種、H=1500)

測　　点	位置	数　量	摘要
NO.22+6.92　～　NO.22+7.64	R	1.00　m	
合　　計		1.00　m	

種別:プレキャストL型擁壁(B種、H=1700)

測　　点	位置	数　量	摘要
NO.22+7.64　～　NO.22+8.37	R	1.00　m	
合　　計		1.00　m	

種別：プレキャストL型擁壁(B種、H=1800)

測　　点	位置	数　量	摘要
NO.22+8.37　～　NO.22+9.09	R	1.00　m	
合　　計		1.00　m	

種別：プレキャストL型擁壁(B種、H=1900)

測　　点	位置	数　量	摘要
NO.22+9.09　～　NO.22+9.82	R	1.00　m	
合　　計		1.00　m	

種別：プレキャストL型擁壁(B種、H=2100)

測　　点	位置	数　量	摘要
NO.22+9.82　～　NO.22+10.54	R	1.00　m	
合　　計		1.00　m	

種別：プレキャストL型擁壁(B種、H=2200)

測　　点	位置	数　量	摘要
NO.22+10.54　～　NO.22+11.26	R	1.00　m	
合　　計		1.00　m	

単　位　数　量　計　算　書

種　別　：　プレキャスト擁壁工　　L=　10.00m　当り

細　別	計　算　式	単位	数　量	備　考
H-1100	プレキャストL型擁壁(Bﾀｲﾌﾟ)	m	10.00	
基礎材	再生砕石(RC-40),t=150 1.35*10.0=	m2	13.50	
基礎ｺﾝｸﾘｰﾄ	BB18-8-25,W/C≦65% 1.15*0.10*10.0=	m3	1.15	
同上型枠	0.10*10.0*2=	m2	2.00	
H-1300	プレキャストL型擁壁(Bﾀｲﾌﾟ)	m	10.00	
基礎材	再生砕石(RC-40),t=150 1.45*10.0=	m2	14.50	
基礎ｺﾝｸﾘｰﾄ	BB18-8-25,W/C≦65% 1.25*0.10*10.0=	m3	1.25	
同上型枠	0.10*10.0*2=	m2	2.00	
H-1400	プレキャストL型擁壁(Bﾀｲﾌﾟ)	m	10.00	
基礎材	再生砕石(RC-40),t=150 1.50*10.0=	m2	15.00	
基礎ｺﾝｸﾘｰﾄ	BB18-8-25,W/C≦65% 1.30*0.10*10.0=	m3	1.30	
同上型枠	0.10*10.0*2=	m2	2.00	
H-1500	プレキャストL型擁壁(Bﾀｲﾌﾟ)	m	10.00	
基礎材	再生砕石(RC-40),t=150 1.60*10.0=	m2	16.00	
基礎ｺﾝｸﾘｰﾄ	BB18-8-25,W/C≦65% 1.40*0.10*10.0=	m3	1.40	
同上型枠	0.10*10.0*2=	m2	2.00	
H-1700	プレキャストL型擁壁(Bﾀｲﾌﾟ)	m	10.00	
基礎材	再生砕石(RC-40),t=150 1.70*10.0=	m2	17.00	
基礎ｺﾝｸﾘｰﾄ	BB18-8-25,W/C≦65% 1.50*0.10*10.0=	m3	1.50	
同上型枠	0.10*10.0*2=	m2	2.00	

細　別	計　算　式	単位	数　量	備　考
H-1800	プレキャストL型擁壁(Bﾀｲﾌﾟ)	m	10.00	
基礎材	再生砕石(RC-40),t=150 1.80*10.0=	m2	18.00	
基礎ｺﾝｸﾘｰﾄ	BB18-8-25,W/C≦65% 1.60*0.10*10.0=	m3	1.60	
同上型枠	0.10*10.0*2=	m2	2.00	
H-1900	プレキャストL型擁壁(Bﾀｲﾌﾟ)	m	10.00	
基礎材	再生砕石(RC-40),t=150 1.85*10.0=	m2	18.50	
基礎ｺﾝｸﾘｰﾄ	BB18-8-25,W/C≦65% 1.65*0.10*10.0=	m3	1.65	
同上型枠	0.10*10.0*2=	m2	2.00	
H-2100	プレキャストL型擁壁(Bﾀｲﾌﾟ)	m	10.00	
基礎材	再生砕石(RC-40),t=150 2.00*10.0=	m2	20.00	
基礎ｺﾝｸﾘｰﾄ	BB18-8-25,W/C≦65% 1.80*0.10*10.0=	m3	1.80	
同上型枠	0.10*10.0*2=	m2	2.00	
H-2200	プレキャストL型擁壁(Bﾀｲﾌﾟ)	m	10.00	
基礎材	再生砕石(RC-40),t=150 2.05*10.0=	m2	20.50	
基礎ｺﾝｸﾘｰﾄ	BB18-8-25,W/C≦65% 1.85*0.10*10.0=	m3	1.85	
同上型枠	0.10*10.0*2=	m2	2.00	

数 量 集 計 表

工種:排水構造物工

種別	細別	規格	単位	L側	R側				合 計	摘要
側溝工	自由勾配側溝	300×300(標準型)	m	85.1	59.3				144.4	
	自由勾配側溝	300×400(標準型)	m		5.9				5.9	
	自由勾配側溝	300×300(横断用)	m	9.1	7.6				16.7	
	自由勾配側溝蓋	コンクリート蓋	枚	68.0	52.0				120.0	
	自由勾配側溝蓋	グレーチング蓋 L=1000	枚	8.0	3.0				11.0	
	自由勾配側溝蓋	グレーチング蓋(横断用) L=500	枚		2.0				2.0	
	フリューム	B=300	m	13.0					13.0	
	フリューム	B=200	m	17.0					17.0	
	3号集水桝	B600W600H600	基	1.0					1.0	
	5号集水桝	B600W600H800	基	1.0					1.0	
	自由勾配用側溝桝	B300W300H600	基	4.0					4.0	

延　長　調　書

種別:自由勾配側溝B300×H300

測　　点	位置	数　量	摘要
NO.16+14.7　～　NO.17+16.1	R	22.8　m	
NO20+10.8　～　NO.22+2.3	R	36.5　m	
NO.18+1.6　～　NO.18.2.6	R	4.4　m	横断用
NO.22+2.3	R	3.2　m	横断用
NO.16+7　～　NO.16+17.5	L	8.5　m	
NO.16+14.8　～　NO.20+14.4	L	76.6　m	
NO.16+14.8	L	6.10　m	横断用
NO.19.8　～　NO.19+11.9	L	3.00　m	横断用
合　　計		154.9　m	

種別:自由勾配側溝B300×H400

測　　点	位置	数　量	摘要
NO.22+2.3　～　NO.22+8.21	R	5.90　m	
合　　計		5.90　m	

種別:コンクリート蓋(T-25),B300,L500

測　　点	位置	数　量	摘要
N=85.1×8/10	L	68.00　枚	
N=65.2×8/10	R	52.00　枚	
合　　計		120.00　枚	

種別:グレーチング蓋(T-25),B300,L=1000

測　　点	位置	数　量	摘要
N=85.1×1/10	L	8.00　枚	
N=65.2×1/10	R	3.00　枚	
合　　計		11.00　枚	

種別:グレーチング蓋(T-25),B300,L=500

測　　点	位置	数　量	摘要
	R	2.00 枚	横断用
合　　計		2.00 枚	

種別:フリューム 300

測　　点	位置	数　量	摘要
NO.18+1.26	L	13.00 m	
合　　計		13.00 m	

種別:フリューム 200

測　　点	位置	数　量	摘要
NO.18+3.12　　No.19+15.24	R	17.00 m	
合　　計		17.00 m	

種別:3号集水桝

測　　点	位置	数　量	摘要
NO.4+3.80	R	1.00 箇所	B600W600H600
合　　計		1.00 箇所	

種別:5号集水桝

測　　点	位置	数　量	摘要
NO.6+12.50		1.00 箇所	B600W600H800
合　　計		1.00 箇所	

数　量　計　算　書

工　種　:　構造物撤去工

種　別　:　　構造物取壊し工　　1.0式　当り

細　別	計　算　式	単位	数　量	備　考
コンクリート構造物取壊し				
二次製品				
	BF-200 (W=45kg/m) 0.045/2.5*44.6=		0.80	
	自由勾配側溝300×400 (W=202kg/m) 0.202/2.5*10.0=		0.81	
	自由勾配側溝蓋300 (W=28kg/m) 0.028/2.5*10=		0.11	
	二次製品　　計	m3	1.7	
無　筋				
	塀用ｺﾝｸﾘｰﾄ基礎 H=750,B=150,L=6.85	m3	0.77	
	土間ｺﾝｸﾘｰﾄ叩　t=90,A=6.21	m3	0.56	
	ﾌﾞﾛｯｸ塀用基礎 H=150,B=100,L=37.0	m3	0.56	
	無筋　　計	m3	1.9	

2 工 区 計 画 平 面 図

氷 見 市 久 目 地 内

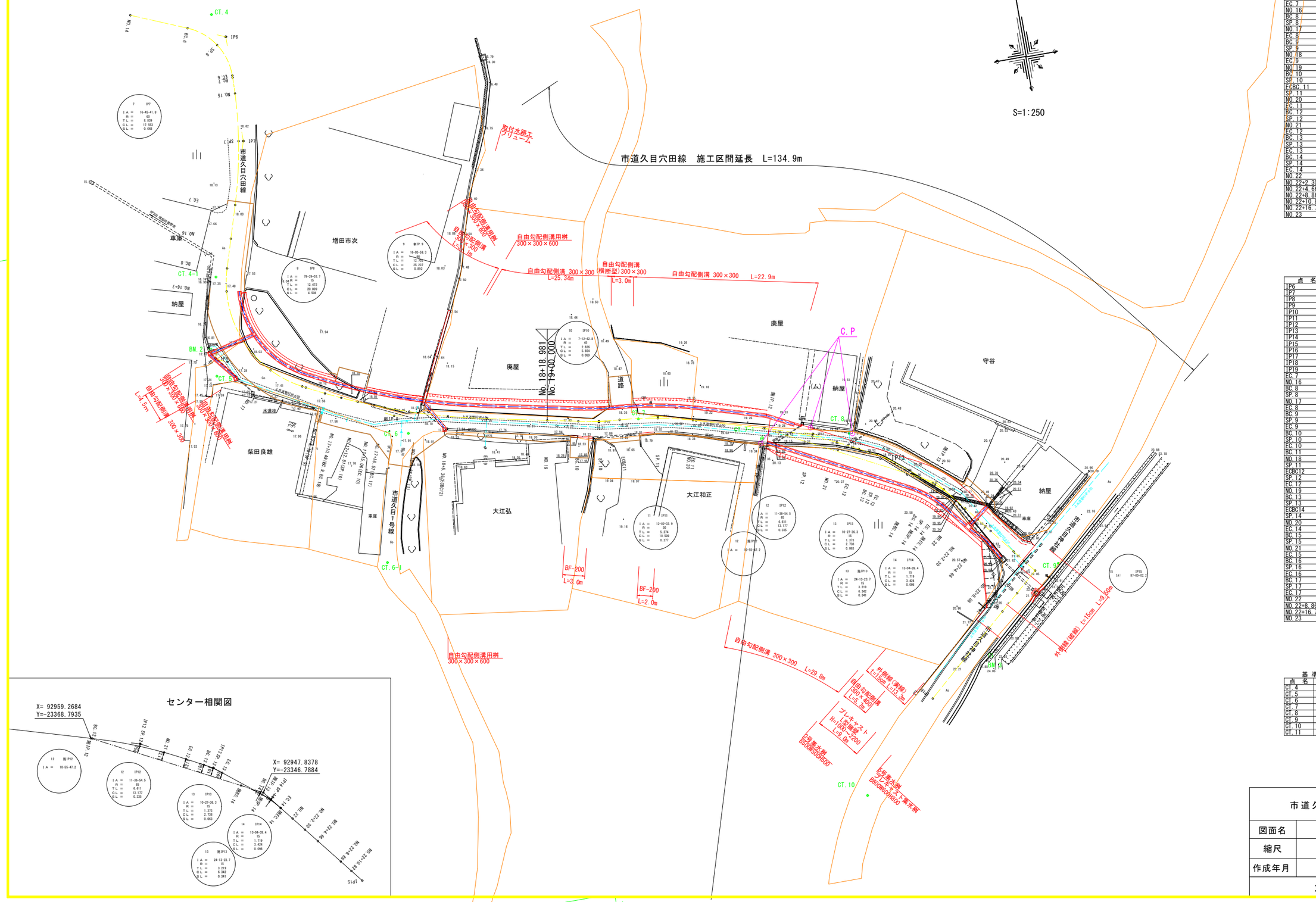

センター相関図

X= 92959.2684
Y=-23368.7935

X= 92947.8378
Y=-23346.7884

中心線座標一覧表(設計)

点　名	X座標	Y座標
IP7	93010.431	-23432.224
IP8	92981.712	-23441.136
IP9	92969.747	-23418.400
IP10	92964.052	-23390.873
IP11	92963.419	-23382.788
IP12	92957.334	-23362.272
IP13	92952.352	-23352.955
IP14	92946.733	-23345.915
IP15	92933.586	-23335.522
IP16	92918.755	-23352.388
EC.7	93001.989	-23434.844
NO.16	92997.544	-23436.223
BC.8	92993.624	-23437.440
SP.8	92983.437	-23436.972
NO.17	92978.858	-23433.999
EC.8	92975.904	-23430.099
BC.9	92975.663	-23429.641
SP.9	92970.587	-23418.099
NO.18	92969.949	-23416.258
EC.9	92967.174	-23405.962
NO.19	92965.490	-23397.822
BC.10	92964.627	-23393.650
SP.10	92964.141	-23390.861
ECBC.11	92963.831	-23388.046
SP.11	92963.146	-23382.839
NO.20	92962.041	-23378.148
EC.11	92961.919	-23377.732
BC.12	92959.214	-23368.610
SP.12	92957.024	-23362.399
NO.21	92955.623	-23359.231
EC.12	92954.717	-23356.442
BC.13	92953.000	-23354.166
SP.13	92952.300	-23352.990
EC.13	92951.496	-23351.882
BC.14	92947.806	-23347.259
SP.14	92946.664	-23345.985
EC.14	92945.384	-23344.849
NO.22	92943.644	-23343.473
NO.22+2.30	92941.840	-23342.047
NO.22+4.66	92939.989	-23340.583
NO.22+8.86	92936.694	-23337.979
NO.22+10.82	92935.156	-23336.763
NO.22+16.78	92930.972	-23338.494
NO.23	92928.846	-23340.912

中心線座標一覧表(測量)

点　名	X座標	Y座標
IP6	93024.922	-23432.103
IP7	93010.431	-23432.224
IP8	92981.712	-23441.136
IP9	92974.365	-23427.175
IP10	92970.787	-23423.756
IP11	92966.538	-23415.912
IP12	92967.664	-23408.330
IP13	92964.052	-23390.873
IP14	92963.419	-23382.788
IP15	92957.334	-23362.272
IP16	92952.352	-23352.955
IP17	92946.733	-23345.915
IP18	92933.586	-23335.522
IP19	92918.755	-23352.388
EC.7	93001.989	-23434.844
NO.16	92997.544	-23436.223
BC.8	92993.624	-23437.440
SP.8	92983.437	-23436.972
NO.17	92978.858	-23433.999
EC.8	92975.904	-23430.099
BC.9	92975.506	-23429.343
SP.9	92974.206	-23427.295
EC.9	92972.594	-23425.483
BC.10	92972.497	-23425.385
SP.10	92970.933	-23423.645
EC.10	92969.664	-23421.683
BC.11	92968.920	-23420.311
NO.18	92967.766	-23417.553
SP.11	92967.338	-23415.771
ECBC12	92967.273	-23410.964
SP.12	92967.429	-23408.336
EC.12	92967.124	-23405.722
NO.19	92965.490	-23397.822
BC.13	92964.627	-23393.650
SP.13	92964.141	-23390.861
ECBC14	92963.831	-23388.046
SP.14	92963.146	-23382.839
NO.20	92962.041	-23378.148
EC.14	92961.919	-23377.732
BC.15	92959.214	-23368.610
SP.15	92957.024	-23362.399
NO.21	92955.623	-23359.231
EC.15	92954.217	-23356.442
BC.16	92953.000	-23354.166
SP.16	92952.300	-23352.990
EC.16	92951.496	-23351.882
BC.17	92947.806	-23347.259
SP.17	92946.664	-23345.985
EC.17	92945.384	-23344.849
NO.22	92943.644	-23343.473
NO.22+8.86	92936.698	-23337.982
NO.22+16.78	92930.974	-23338.492
NO.23	92928.846	-23340.912

基 準 点 座 標 一 覧 表

点　名	X座標	Y座標	Z座標
CT.4	93028.259	-23433.511	18.965
CT.5	92979.320	-23441.384	17.233
CT.6	92967.037	-23416.881	17.900
CT.7	92963.515	-23385.482	18.406
CT.8	92956.533	-23357.359	19.700
CT.9	92934.008	-23332.225	22.061
CT.10	92907.225	-23363.501	22.489
CT.11	92874.535	-23373.997	21.986

市道久目穴田線道路改良工事	
図面名	平面図
縮尺	図示
作成年月	令和6年1月
氷 見 市 役 所	

標準横断図

1/50

SP.13付近

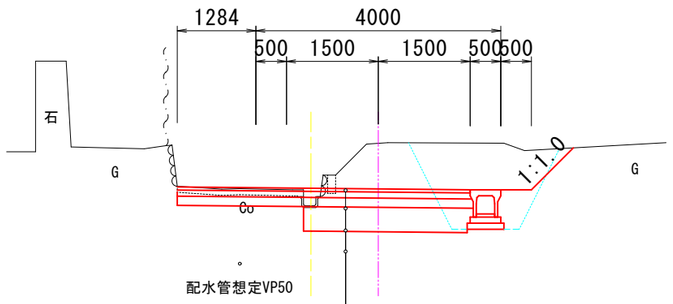

表層：アスファルト舗装工　t=5cm
上層路盤：粒調砕石（M-30）t=10cm
下層路盤：再生砕石（RC-40）t=15cm
路床：安定処理工（セメント系固化材）t=40cm

NO.20付近

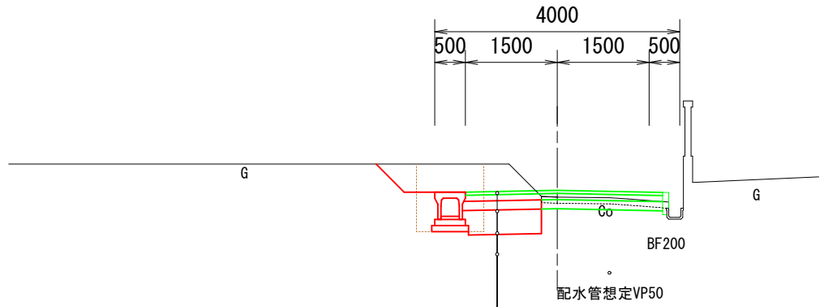

表層：アスファルト舗装工　t=5cm
上層路盤：粒調砕石（M-30）t=10cm
下層路盤：再生砕石（RC-40）t=15cm
路床：安定処理工（セメント系固化材）t=40cm

緑：来年度以降施工予定

赤：今年度施工箇所

市道久目穴田線道路改良工事	
図面名	標準横断図
縮尺	図示
作成年月	令和6年1月
氷見市役所	

2 工 区　計 画 縦 断 図

縮尺　H=250 V=100

市道久目穴田線道路改良工事	
図面名	縦断図
作成年月	令和6年1月
氷 見 市 役 所	



2 工 区　計 画 横 断 図　　1 / 7

掘　削	(m2)	0.0
床　堀	(m2)	0.7
法面整形	(m)	0.0
埋　戻	(m2)	0.3
As取壊し	(m)	0.0
Co取壊し	(m)	0.00

車道舗装

表　層	(m)	0.0
上層路盤	(m)	0.6
下層路盤	(m)	0.6
路床安定処理	(m)	0.0

NO.16+7

GH=17.48
FH=17.480

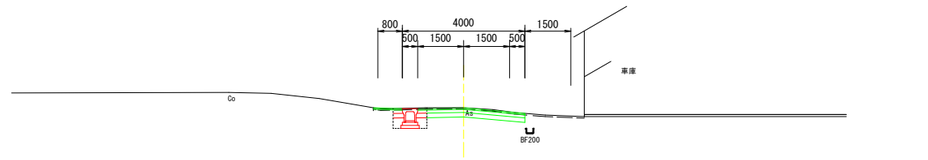

DL=15.000

L=7.000

掘　削	(m2)	0.3
床　堀	(m2)	0.7
法面整形	(m)	0.0
埋　戻	(m2)	0.3
As取壊し	(m)	0.0
Co取壊し	(m)	0.0

車道舗装

表　層	(m)	0.0
上層路盤	(m)	1.2
下層路盤	(m)	1.2
路床安定処理	(m)	1.2

NO.17

GH=17.35
FH=17.398

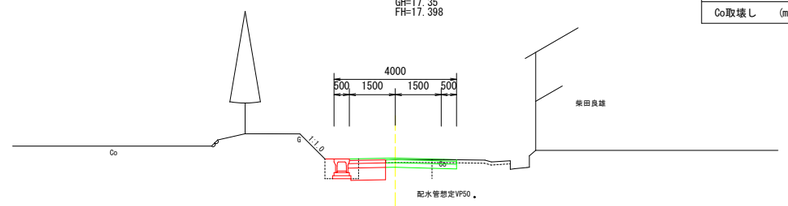

DL=15.000

L=5.490

掘　削	(m2)	0.0
床　堀	(m2)	0.0
法面整形	(m)	0.0
埋　戻	(m2)	0.0
As取壊し	(m)	0.0
Co取壊し	(m)	0.0

車道舗装

表　層	(m)	0.0
上層路盤	(m)	0.0
下層路盤	(m)	0.0
路床安定処理	(m)	0.0

NO.16

GH=17.75
FH=17.750

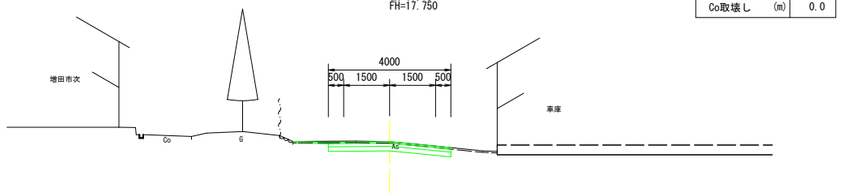

DL=15.000

L=4.650

掘　削	(m2)	0.4
床　堀	(m2)	1.3
法面整形	(m)	0.0
埋　戻	(m2)	0.4
As取壊し	(m)	0.0
Co取壊し	(m)	1.1

横断暗渠については別途計算

車道舗装

表　層	(m)	0.0
上層路盤	(m)	1.5
下層路盤	(m)	1.5
路床安定処理	(m)	1.5

SP.8

GH=17.34
FH=17.295

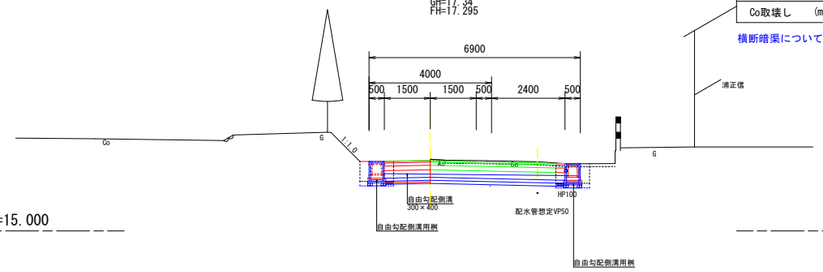

DL=15.000

L=10.400

掘　削	(m2)	0.0
床　堀	(m2)	0.0
法面整形	(m)	0.0
埋　戻	(m2)	0.0
As取壊し	(m)	0.0
Co取壊し	(m)	0.0

車道舗装

表　層	(m)	0.0
上層路盤	(m)	0.0
下層路盤	(m)	0.0
路床安定処理	(m)	0.0

EC.7

GH=18.07
FH=18.070

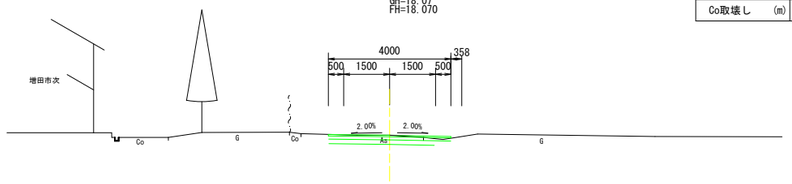

DL=15.000

L=315.350

緑：来年度以降施工予定

青：今年度施工箇所（別途計算）

赤：今年度施工箇所

市道久目穴田線道路改良工事	
図面名	横断図
縮尺	図示
作成年月	令和6年1月
氷見市役所	

2 工 区　計 画 横 断 図　　2 / 7

SP.9

GH=18.02
FH=18.051

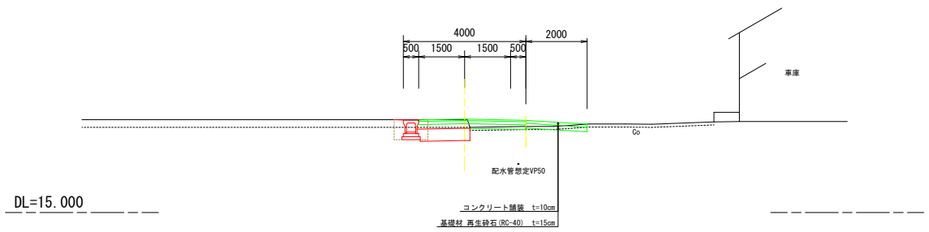

DL=15.000

L=12.620

掘　削	(m2)	0.4
床　堀	(m2)	0.7
法面整形	(m)	0.0
埋　戻	(m2)	0.3
As取壊し	(m)	0.0
Co取壊し	(m)	0.0

車道舗装

表　層	(m)	0.0
上層路盤	(m)	0.0
下層路盤	(m)	0.0
路床安定処理	(m)	1.7

EC.9

GH=18.19
FH=18.214

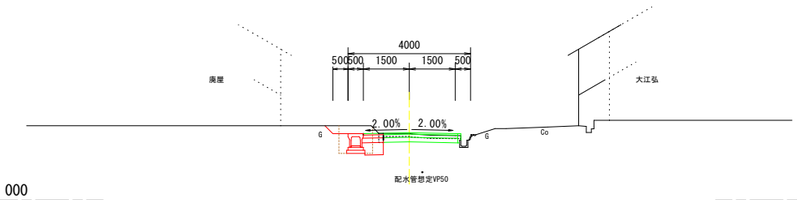

DL=16.000

L=10.670

掘　削	(m2)	0.1
床　堀	(m2)	0.1
法面整形	(m)	0.4
埋　戻	(m2)	0.3
As取壊し	(m)	0.0
Co取壊し	(m)	0.0

車道舗装

表　層	(m)	0.0
上層路盤	(m)	0.0
下層路盤	(m)	0.7
路床安定処理	(m)	0.7

BC.9

GH=17.52
FH=17.563

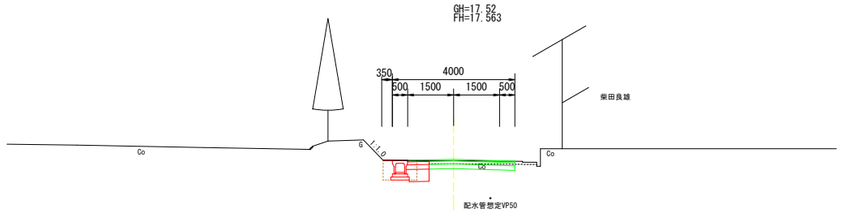

DL=15.000

L=0.520

掘　削	(m2)	0.1
床　堀	(m2)	0.7
法面整形	(m)	0.0
埋　戻	(m2)	0.3
As取壊し	(m)	0.0
Co取壊し	(m)	0.0

車道舗装

表　層	(m)	0.0
上層路盤	(m)	0.7
下層路盤	(m)	0.7
路床安定処理	(m)	0.7

NO.18

GH=18.05
FH=18.126

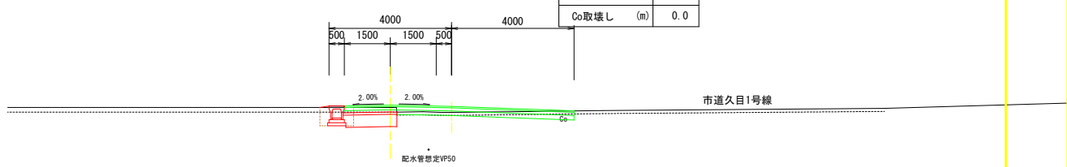

DL=15.000

L=1.950

掘　削	(m2)	0.3
床　堀	(m2)	0.7
法面整形	(m2)	0.0
埋　戻	(m)	0.3
As取壊し	(m)	0.0
Co取壊し	(m)	0.0

車道舗装

表　層	(m)	0.0
上層路盤	(m)	0.0
下層路盤	(m)	1.7
路床安定処理	(m)	1.7

EC.8

GH=17.50
FH=17.547

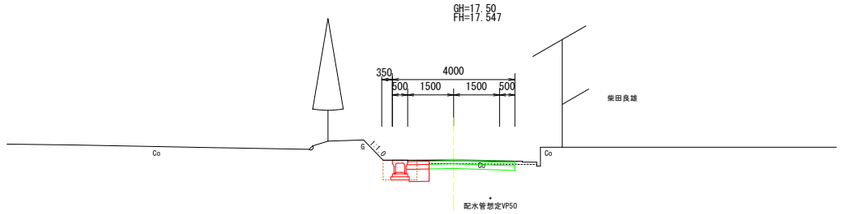

DL=15.000

L=4.910

掘　削	(m2)	0.1
床　堀	(m2)	0.7
法面整形	(m)	0.0
埋　戻	(m2)	0.3
As取壊し	(m)	0.0
Co取壊し	(m)	0.0

車道舗装

表　層	(m)	0.0
上層路盤	(m)	0.7
下層路盤	(m)	0.7
路床安定処理	(m)	0.7

緑：来年度以降施工予定

赤：今年度施工箇所

市道久目穴田線道路改良工事	
図面名	横断図
縮尺	図示
作成年月	令和6年1月
氷 見 市 役 所	

2 工 区　計 画 横 断 図　　3 / 7

SP.10

GH=18.32
FH=18.381

掘　削	(m2)	0.2
床　堀	(m2)	1.3
法面整形	(m)	0.5
埋　戻	(m2)	0.3
As取壊し	(m)	0.0
Co取壊し	(m)	0.0

車道舗装

表　層	(m)	0.0
上層路盤	(m)	0.7
下層路盤	(m)	0.7
路床安定処理	(m)	0.7

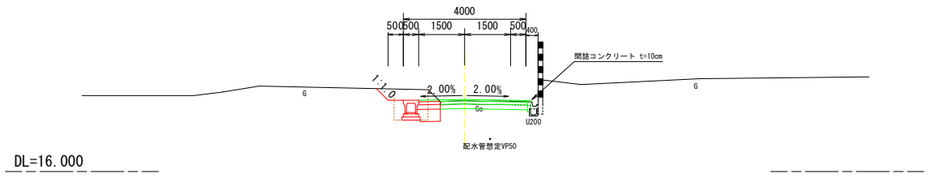

SP.11

GH=18.43
FH=18.589

掘　削	(m2)	0.2
床　堀	(m2)	0.7
法面整形	(m)	0.0
埋　戻	(m2)	0.3
As取壊し	(m)	0.0
Co取壊し	(m)	0.0

車道舗装

表　層	(m)	0.0
上層路盤	(m)	0.0
下層路盤	(m)	1.3
路床安定処理	(m)	1.3

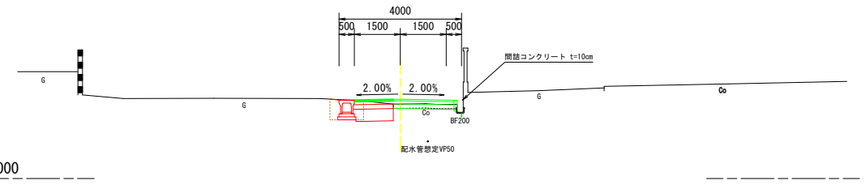

BC.10

GH=18.23
FH=18.314

掘　削	(m2)	0.5
床　堀	(m2)	1.3
法面整形	(m)	0.4
埋　戻	(m2)	0.3
As取壊し	(m)	0.0
Co取壊し	(m)	0.0

車道舗装

表　層	(m)	0.0
上層路盤	(m)	1.1
下層路盤	(m)	1.1
路床安定処理	(m)	1.1

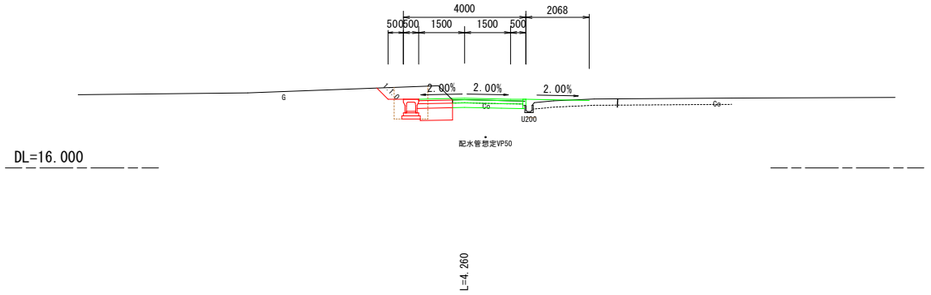

ECBC11

GH=18.39
FH=18.463

掘　削	(m2)	0.0
床　堀	(m2)	0.5
法面整形	(m)	0.0
埋　戻	(m2)	0.3
As取壊し	(m)	0.0
Co取壊し	(m)	1.9

車道舗装

表　層	(m)	0.0
上層路盤	(m)	0.3
下層路盤	(m)	0.3
路床安定処理	(m)	0.0

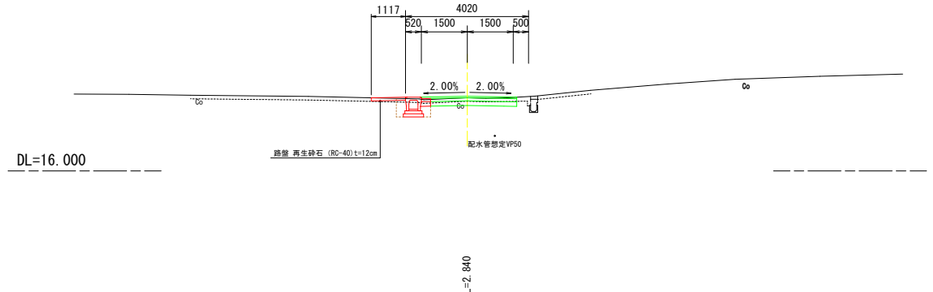

NO.19

GH=18.22
FH=18.242

掘　削	(m2)	0.3
床　堀	(m2)	1.0
法面整形	(m)	0.3
埋　戻	(m2)	0.3
As取壊し	(m)	0.0
Co取壊し	(m)	0.0

車道舗装

表　層	(m)	0.0
上層路盤	(m)	0.9
下層路盤	(m)	0.9
路床安定処理	(m)	0.9

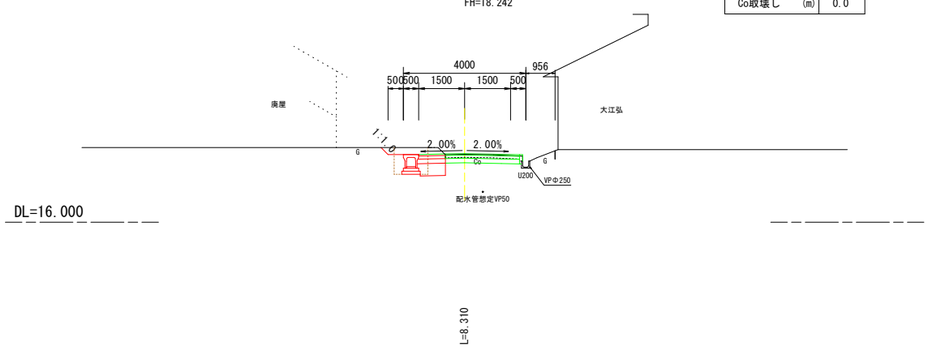

緑：来年度以降施工予定

赤：今年度施工箇所

市道久目穴田線道路改良工事	
図面名	横断図
縮尺	図示
作成年月	令和6年1月
氷 見 市 役 所	

2 工 区　計 画 横 断 図　　4 / 7

BC.12

GH=19.27
FH=19.270

掘　削	(m2)	0.4
床　堀	(m2)	0.8
法面整形	(m)	0.0
埋　戻	(m2)	0.5
As取壊し	(m)	0.0
Co取壊し	(m)	3.8

車道舗装

表　層	(m)	3.0
上層路盤	(m)	3.0
下層路盤	(m)	3.0
路床安定処理	(m)	0.8

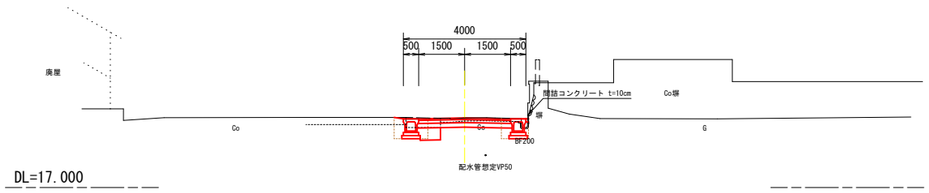

L=9.520

NO.21

GH=19.66
FH=19.694

掘　削	(m2)	1.2
床　堀	(m2)	2.4
法面整形	(m)	1.0
埋　戻	(m2)	0.5
As取壊し	(m)	0.0
Co取壊し	(m)	0.0

車道舗装

表　層	(m)	4.4
上層路盤	(m)	4.4
下層路盤	(m)	4.4
路床安定処理	(m)	2.3

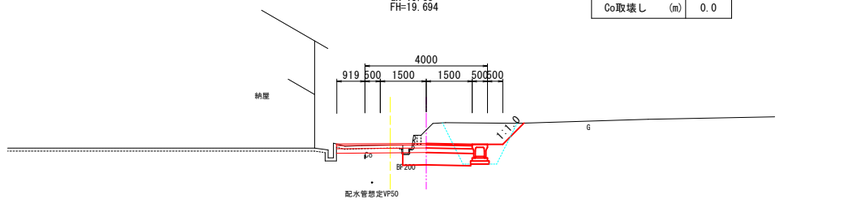

L=3.460

EC.11

GH=18.73
FH=18.831

掘　削	(m2)	0.5
床　堀	(m2)	1.4
法面整形	(m)	0.5
埋　戻	(m2)	0.3
As取壊し	(m)	0.0
Co取壊し	(m)	0.0

車道舗装

表　層	(m)	0.0
上層路盤	(m)	0.0
下層路盤	(m)	1.3
路床安定処理	(m)	1.3

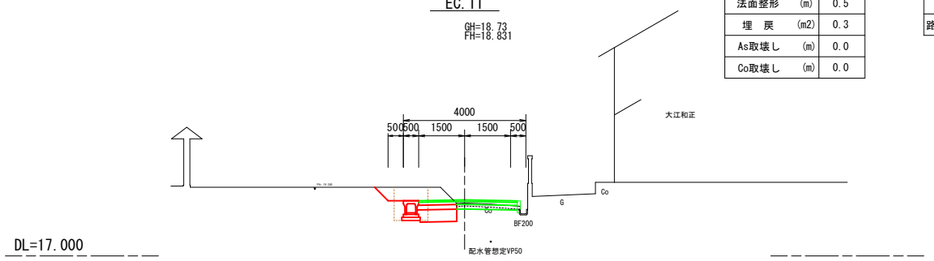

L=0.430

SP.12

GH=19.58
FH=19.619

掘　削	(m2)	0.5
床　堀	(m2)	2.4
法面整形	(m)	1.0
埋　戻	(m2)	0.5
As取壊し	(m)	0.0
Co取壊し	(m)	2.2

車道舗装

表　層	(m)	3.5
上層路盤	(m)	3.6
下層路盤	(m)	3.7
路床安定処理	(m)	1.6

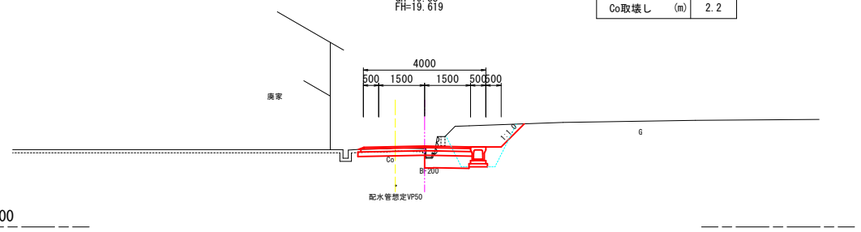

L=6.590

NO.20

GH=18.70
FH=18.811

掘　削	(m2)	0.6
床　堀	(m2)	1.4
法面整形	(m)	0.6
埋　戻	(m2)	0.3
As取壊し	(m)	0.0
Co取壊し	(m)	0.0

車道舗装

表　層	(m)	0.0
上層路盤	(m)	0.0
下層路盤	(m)	1.3
路床安定処理	(m)	1.3

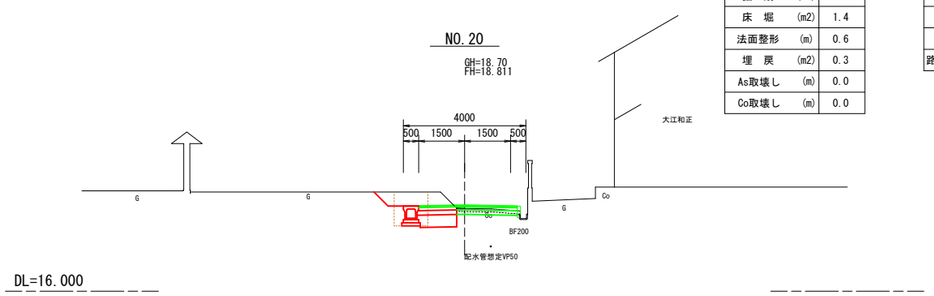

L=4.820

緑：来年度以降施工予定

赤：今年度施工箇所

市道久目穴田線道路改良工事	
図面名	横断図
縮尺	図示
作成年月	令和6年1月
氷 見 市 役 所	

2 工 区　計 画 横 断 図　　5 / 7

掘　削	(m2)	1.8
床　堀	(m2)	2.5
法面整形	(m)	1.0
埋　戻	(m2)	0.5
As取壊し	(m)	0.0
Co取壊し	(m)	2.1

車道舗装

表　層	(m)	4.8
上層路盤	(m)	4.8
下層路盤	(m)	4.8
路床安定処理	(m)	2.8

SP.13

GH=19.59
FH=19.875

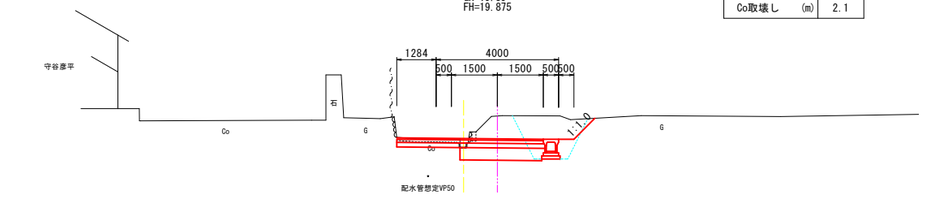

DL=17.000

L=1.370

掘　削	(m2)	0.6
床　堀	(m2)	1.8
法面整形	(m)	0.6
埋　戻	(m2)	0.5
As取壊し	(m)	0.0
Co取壊し	(m)	2.4

車道舗装

表　層	(m)	3.6
上層路盤	(m)	3.6
下層路盤	(m)	3.6
路床安定処理	(m)	1.3

BC.14

GH=20.18
FH=20.134

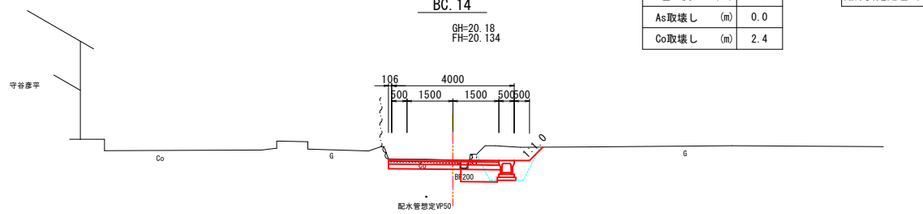

DL=17.000

L=5.920

掘　削	(m2)	1.7
床　堀	(m2)	2.3
法面整形	(m)	0.9
埋　戻	(m2)	0.5
As取壊し	(m)	0.0
Co取壊し	(m)	2.0

車道舗装

表　層	(m)	4.9
上層路盤	(m)	4.9
下層路盤	(m)	4.9
路床安定処理	(m)	2.9

BC.13

GH=19.56
FH=19.840

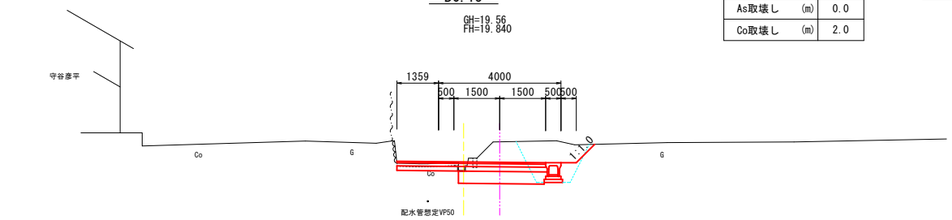

DL=17.000

L=2.580

掘　削	(m2)	1.5
床　堀	(m2)	2.4
法面整形	(m)	0.9
埋　戻	(m2)	0.5
As取壊し	(m)	0.0
Co取壊し	(m)	2.1

車道舗装

表　層	(m)	4.6
上層路盤	(m)	4.6
下層路盤	(m)	4.6
路床安定処理	(m)	2.5

EC.13

GH=19.66
FH=19.910

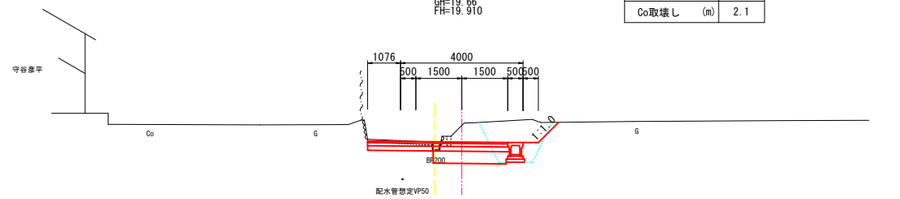

DL=17.000

L=1.360

掘　削	(m2)	1.6
床　堀	(m2)	2.5
法面整形	(m)	1.0
埋　戻	(m2)	0.5
As取壊し	(m)	0.0
Co取壊し	(m)	0.0

車道舗装

表　層	(m)	4.8
上層路盤	(m)	4.8
下層路盤	(m)	4.8
路床安定処理	(m)	2.6

EC.12

GH=19.74
FH=19.774

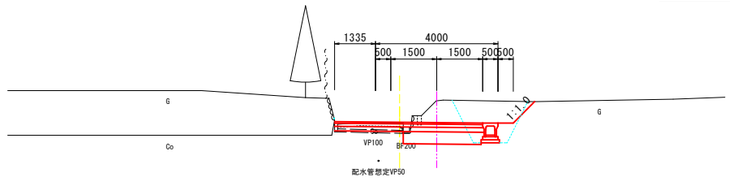

DL=17.000

L=3.130

緑：来年度以降施工予定

赤：今年度施工箇所

市道久目穴田線道路改良工事	
図面名	横断図
縮尺	図示
作成年月	令和6年1月
氷 見 市 役 所	

2 工 区　計 画 横 断 図　　6 / 7

NO.22

GH=20.43
FH=20.445

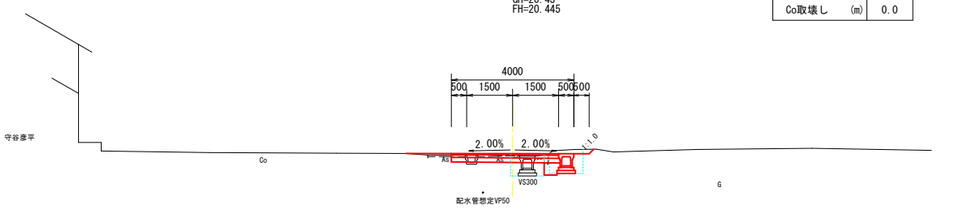

掘　削	(m2)	0.7
床　堀	(m2)	0.9
法面整形	(m)	0.2
埋　戻	(m2)	0.4
As取壊し	(m)	1.8
Co取壊し	(m)	0.0

車道舗装

表　層	(m)	3.5
上層路盤	(m)	3.5
下層路盤	(m)	3.5
路床安定処理	(m)	0.5

NO.22+4.66

GH=20.91
FH=20.947

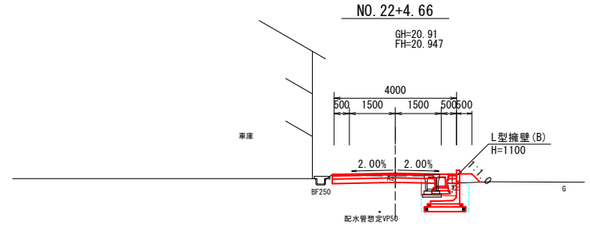

掘　削	(m2)	0.7
床　堀	(m2)	1.3
法面整形	(m)	0.4
埋　戻	(m2)	0.9
As取壊し	(m)	3.0
Co取壊し	(m)	0.0

車道舗装

表　層	(m)	3.6
上層路盤	(m)	3.6
下層路盤	(m)	3.6
路床安定処理	(m)	1.1

EC.14

GH=20.08
FH=20.306

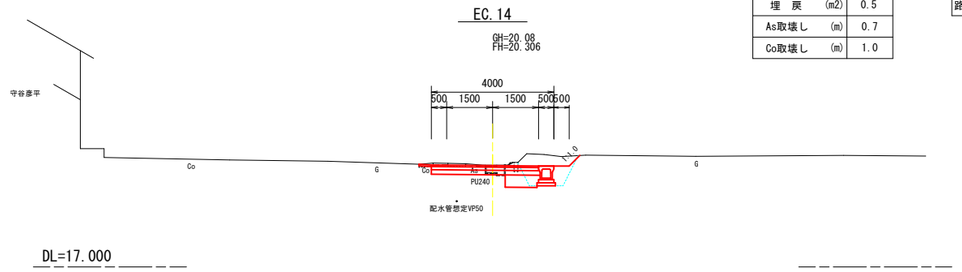

掘　削	(m2)	0.7
床　堀	(m2)	1.6
法面整形	(m)	0.5
埋　戻	(m2)	0.5
As取壊し	(m)	0.7
Co取壊し	(m)	1.0

車道舗装

表　層	(m)	5.0
上層路盤	(m)	3.5
下層路盤	(m)	3.5
路床安定処理	(m)	1.1

NO.22+2.30

GH=20.59
FH=20.590

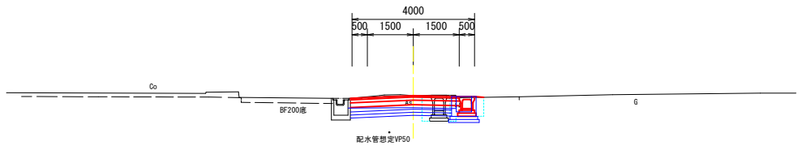

掘　削	(m2)	0.8
床　堀	(m2)	0.6
法面整形	(m)	0.0
埋　戻	(m2)	0.3
As取壊し	(m)	2.6
Co取壊し	(m)	0.0

横断暗渠については別途計算

車道舗装

表　層	(m)	3.5
上層路盤	(m)	3.5
下層路盤	(m)	3.5
路床安定処理	(m)	0.0

SP.14

GH=20.24
FH=20.217

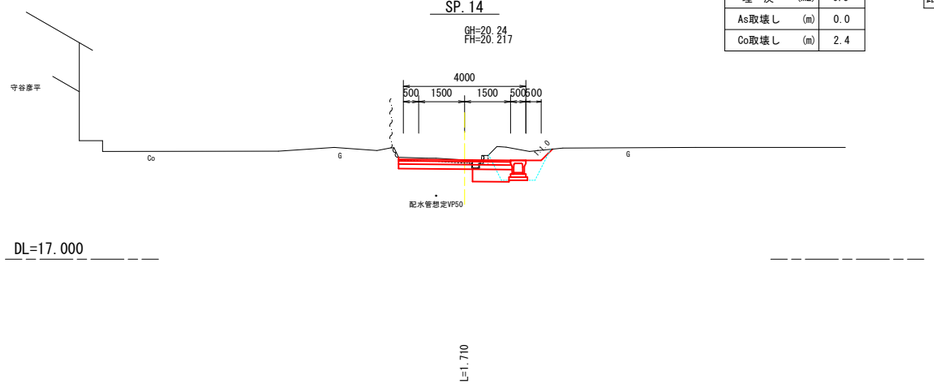

掘　削	(m2)	0.7
床　堀	(m2)	1.6
法面整形	(m)	0.5
埋　戻	(m2)	0.5
As取壊し	(m)	0.0
Co取壊し	(m)	2.4

車道舗装

表　層	(m)	3.7
上層路盤	(m)	3.7
下層路盤	(m)	3.7
路床安定処理	(m)	1.3

緑：来年度以降施工予定

青：今年度施工箇所（別途計算）

赤：今年度施工箇所

市道久目穴田線道路改良工事	
図面名	横断図
縮尺	図示
作成年月	令和6年1月
氷 見 市 役 所	

2 工 区　計 画 横 断 図　　7 / 7

IP15

GH=22.06
FH=22.060

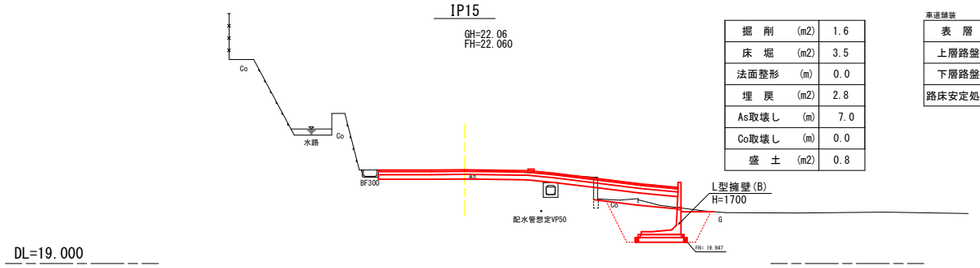

L=2.000

掘　削	(m2)	1.6
床　堀	(m2)	3.5
法面整形	(m)	0.0
埋　戻	(m2)	2.8
As取壊し	(m)	7.0
Co取壊し	(m)	0.0
盛　土	(m2)	0.8

車道舗装

表　層	(m)	12.6
上層路盤	(m)	12.6
下層路盤	(m)	12.6
路床安定処理	(m)	2.8

NO.23

GH=22.08
FH=22.081

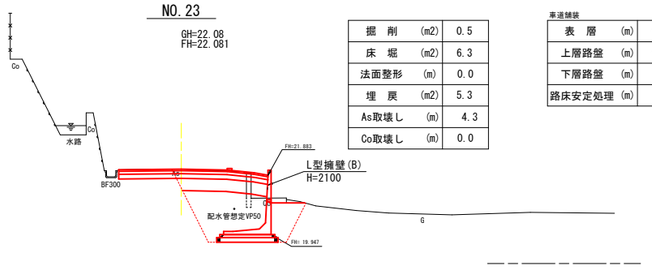

L=3.220

掘　削	(m2)	0.5
床　堀	(m2)	6.3
法面整形	(m)	0.0
埋　戻	(m2)	5.3
As取壊し	(m)	4.3
Co取壊し	(m)	0.0

車道舗装

表　層	(m)	4.9
上層路盤	(m)	4.9
下層路盤	(m)	4.9
路床安定処理	(m)	2.8

NO.22+10.82

GH=21.94
FH=21.854

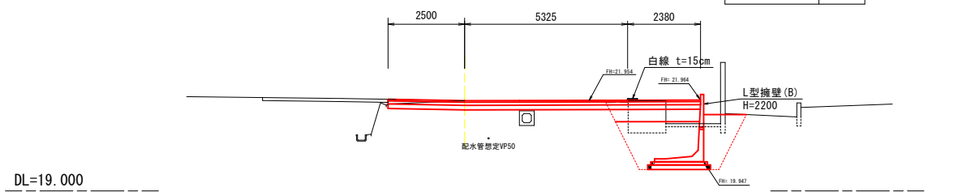

L=1.960

掘　削	(m2)	1.7
床　堀	(m2)	6.8
法面整形	(m)	0.0
埋　戻	(m2)	5.4
As取壊し	(m)	7.8
Co取壊し	(m)	0.0
盛　土	(m2)	0.4

車道舗装

表　層	(m)	10.2
上層路盤	(m)	3.1
下層路盤	(m)	3.1
路床安定処理	(m)	3.1

NO.22+16.78

GH=22.06
FH=22.066

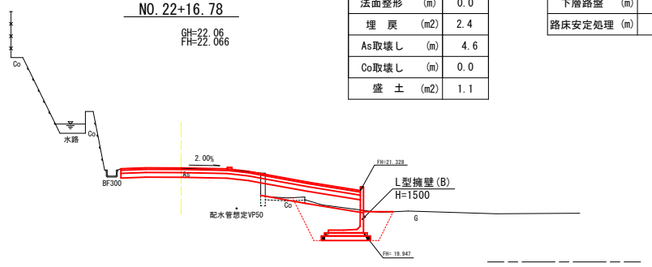

L=3.960

掘　削	(m2)	1.1
床　堀	(m2)	2.9
法面整形	(m)	0.0
埋　戻	(m2)	2.4
As取壊し	(m)	4.6
Co取壊し	(m)	0.0
盛　土	(m2)	1.1

車道舗装

表　層	(m)	7.9
上層路盤	(m)	7.9
下層路盤	(m)	7.9
路床安定処理	(m)	3.3

NO.22+8.86

GH=21.62
FH=21.532

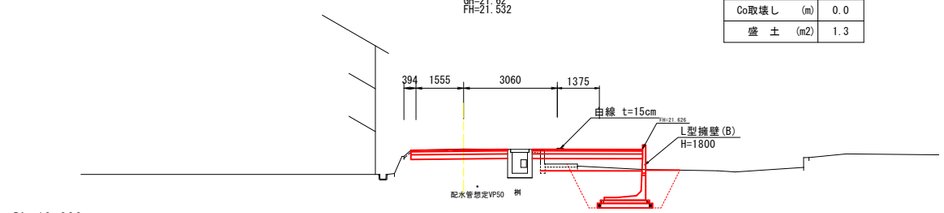

L=4.200

掘　削	(m2)	0.9
床　堀	(m2)	3.9
法面整形	(m)	0.0
埋　戻	(m2)	0.0
As取壊し	(m)	3.4
Co取壊し	(m)	0.0
盛　土	(m2)	1.3

車道舗装

表　層	(m)	6.8
上層路盤	(m)	6.8
下層路盤	(m)	6.8
路床安定処理	(m)	3.3

緑：来年度以降施工予定

赤：今年度施工箇所

市道久目穴田線道路改良工事	
図面名	横断図
縮尺	図示
作成年月	令和6年1月
氷 見 市 役 所	

L型擁壁工展開図　S=1:30

隅切部

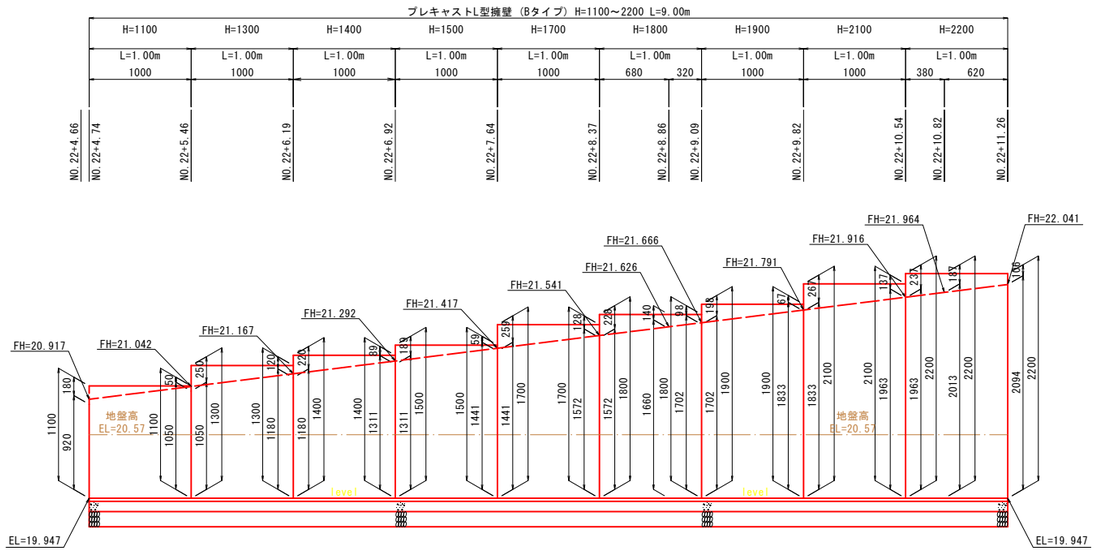

EL=19.00

プレキャストL型擁壁(Bタイプ)　S=1:30

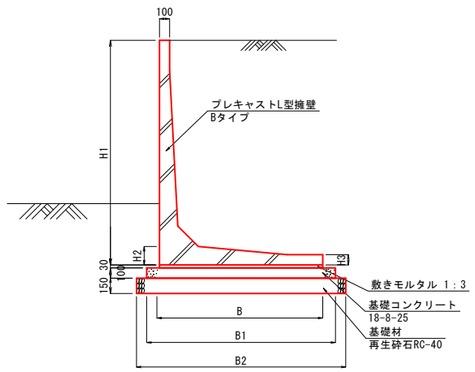

	寸法表						備考
	H1	H2	H3	B	B1	B2	
1100型	1100	110	90	950	1150	1350	
1300型	1300	110	90	1050	1250	1450	
1400型	1400	110	90	1100	1300	1500	
1500型	1500	110	90	1150	1400	1600	
1700型	1700	150	90	1300	1500	1700	
1800型	1800	150	90	1350	1600	1800	
1900型	1900	150	90	1400	1650	1850	
2100型	2100	180	100	1550	1800	2000	
2200型	2200	180	100	1600	1850	2050	

市道久目穴田線道路改良工事	
図面名	L型擁壁工展開図
縮尺	図示
作成年月	令和6年1月
氷見市役所	

自由勾配側溝工展開図　V=1/50, H=1/100

右　側

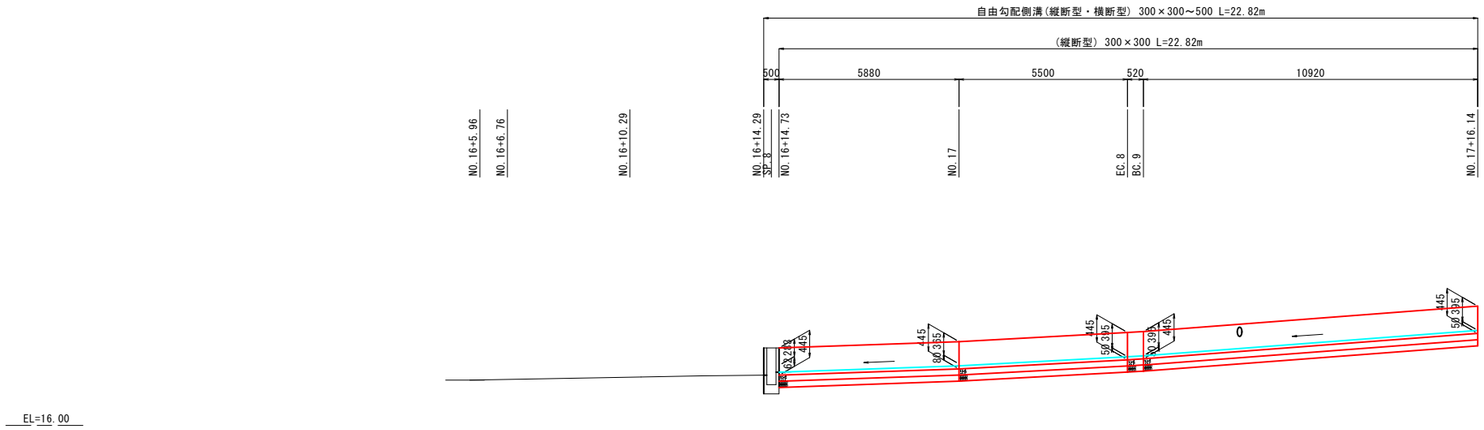

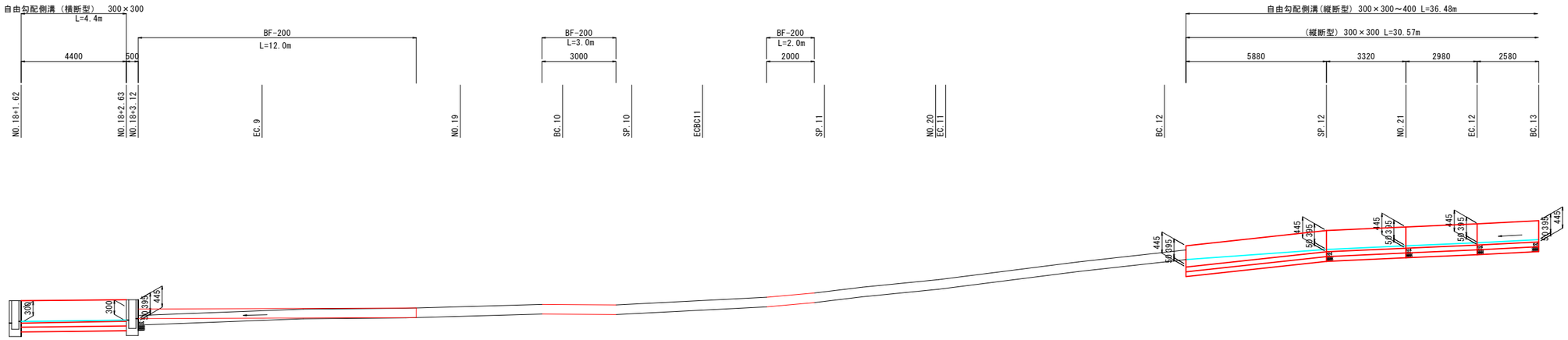

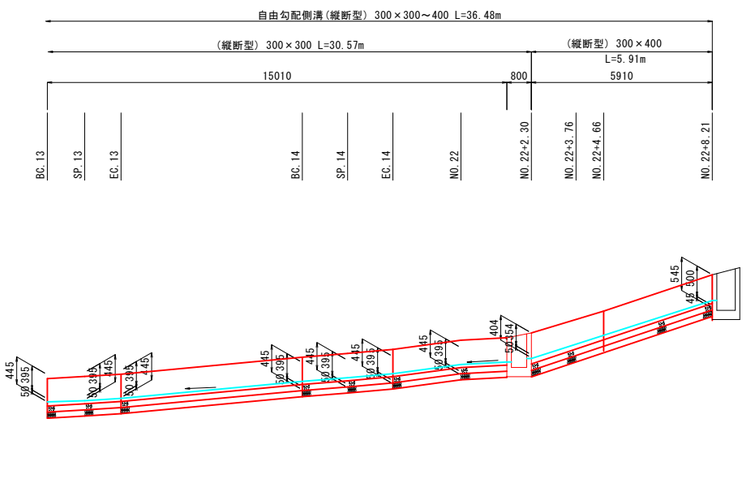

市道久目穴田線道路改良工事	
図面名	自由勾配側溝展開図
縮尺	図示
作成年月	令和6年1月
氷見市役所	

自由勾配側溝工展開図　V=1/50, H=1/100

左　側

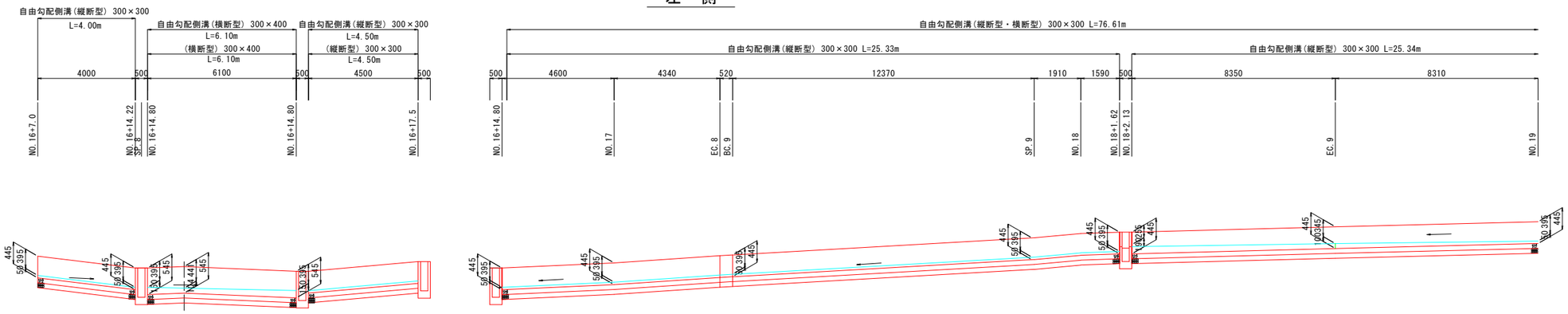

EL=15.00

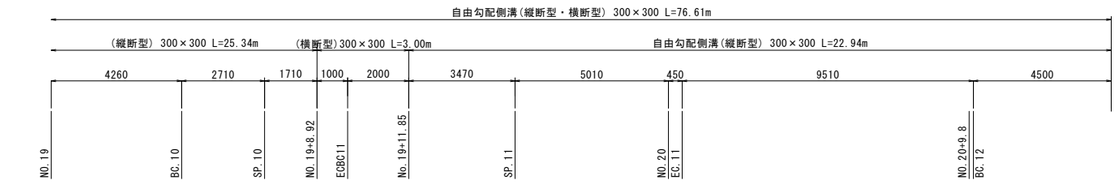

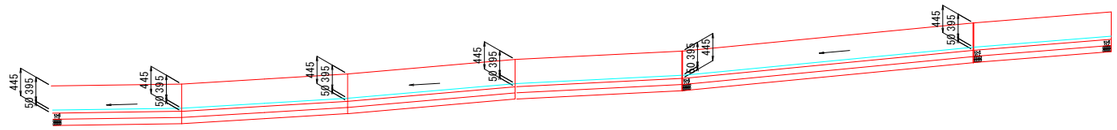

EL=16.00

自由勾配側溝(縦断型)　S=1/20

B300

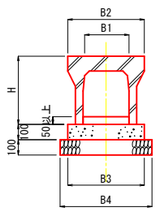

	寸　法　表					
	B1	B2	H	B3	B4	L
300×300	300	500	445	500	600	2000
300×400	300	500	545	510	610	2000

自由勾配側溝(横断型)　S=1/20

B300

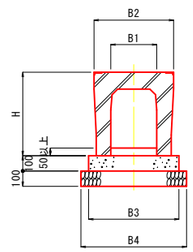

	寸　法　表					
	B1	B2	H	B3	B4	L
300×300	300	520	445	560	660	2000
300×400	300	520	545	560	660	2000

市道久目穴田線道路改良工事	
図面名	自由勾配側溝展開図
縮尺	図示
作成年月	令和6年1月
氷見市役所	

取付水路工詳細図

平面図

S=1/100

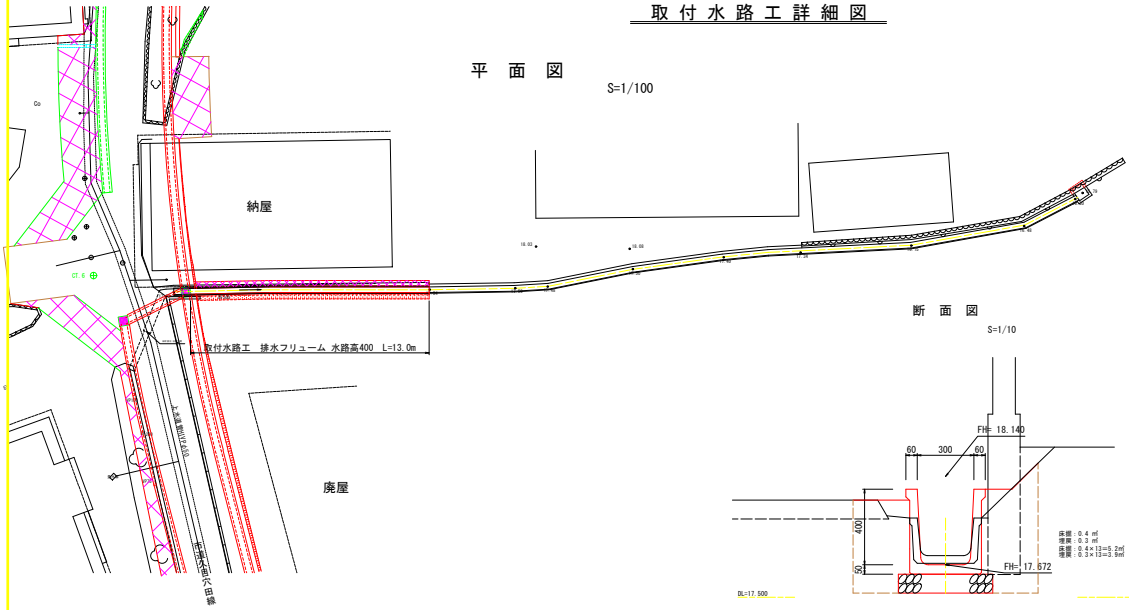

断面図

S=1/10

水路縦断図

S=1/100

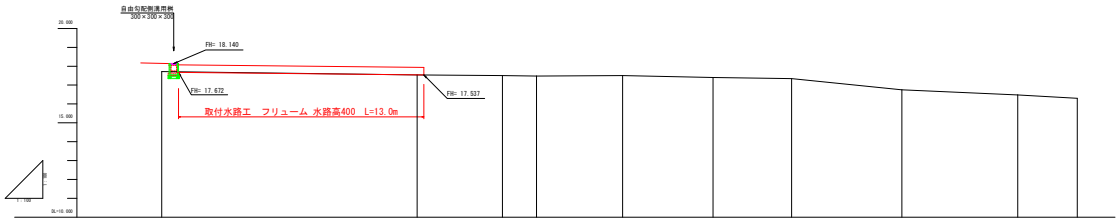

市道久目穴田線道路改良工事	
図面名	取付水路工詳細図
縮尺	図示
作成年月	令和6年1月
氷見市役所	

2工区 現況平面図

氷見市 久目 地内

S=1:250

中心線座標一覧表

点 名	X座標	Y座標
IP6	93024.922	-23432.103
IP7	93010.431	-23432.224
IP8	92981.712	-23441.136
IP9	92974.365	-23427.175
IP10	92970.787	-23423.756
IP11	92966.538	-23415.912
IP12	92967.664	-23408.330
IP13	92964.052	-23390.873
IP14	92963.419	-23382.788
IP15	92957.334	-23362.272
IP16	92952.352	-23352.955
IP17	92946.733	-23345.915
IP18	92933.586	-23335.522
IP19	92918.755	-23352.388
EC.7	93001.989	-23434.844
NO.16	92997.544	-23436.223
BC.8	92993.624	-23437.440
SP.8	92983.437	-23436.972
NO.17	92978.858	-23433.999
EC.8	92975.904	-23430.099
BC.9	92975.506	-23429.343
SP.9	92974.206	-23427.295
EC.9	92972.594	-23425.483
BC.10	92972.492	-23425.385
SP.10	92970.933	-23423.645
EC.10	92969.664	-23421.683
BC.11	92968.920	-23420.311
NO.18	92967.766	-23417.553
SP.11	92967.338	-23415.771
EC&C12	92967.273	-23410.964
SP.12	92967.429	-23408.336
EC.12	92967.124	-23405.722
NO.19	92965.490	-23397.822
BC.13	92964.627	-23393.650
SP.13	92964.141	-23390.861
EC&C14	92963.831	-23388.046
SP.14	92963.146	-23382.839
NO.20	92962.041	-23378.148
EC.14	92961.919	-23377.732
BC.15	92959.714	-23368.610
SP.15	92957.024	-23362.399
NO.21	92955.623	-23359.231
EC.15	92954.217	-23356.442
BC.16	92953.000	-23354.166
SP.16	92952.300	-23352.990
EC.16	92951.496	-23351.882
BC.17	92947.806	-23347.259
SP.17	92946.664	-23345.985
EC.17	92945.384	-23344.649
NO.22	92943.644	-23343.473
NO.22+8.86	92936.698	-23337.987
NO.22+16.78	92930.974	-23339.492
NO.23	92928.846	-23340.912

基準点座標一覧表

点 名	X座標	Y座標	Z座標
CT.4	93028.259	-23433.511	18.965
CT.5	92979.320	-23441.384	17.233
CT.6	92967.037	-23416.881	17.900
CT.7	92963.515	-23385.482	18.406
CT.8	92956.533	-23357.359	19.700
CT.9	92934.008	-23332.225	22.061
CT.10	92907.225	-23363.501	22.489
CT.11	92874.535	-23373.997	21.986

市道久目穴田線測量設計業務委託				
図面の名称	2工区 現況平面図		年月日	令和5年3月
			縮尺	S=1:250
			図面番号	1 / 10
課長	係長	主任	設計	製図
氷見市役所				

横断暗渠工詳細図

平面図　1/100

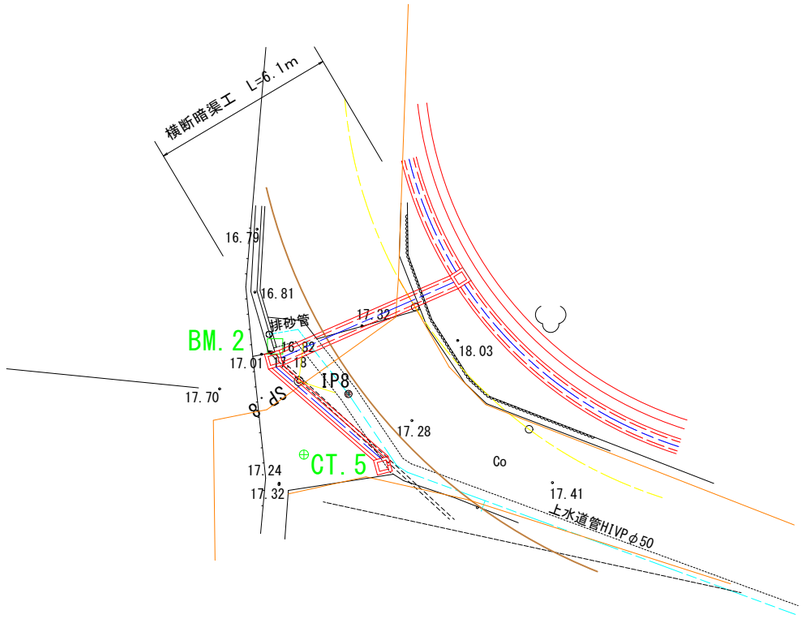

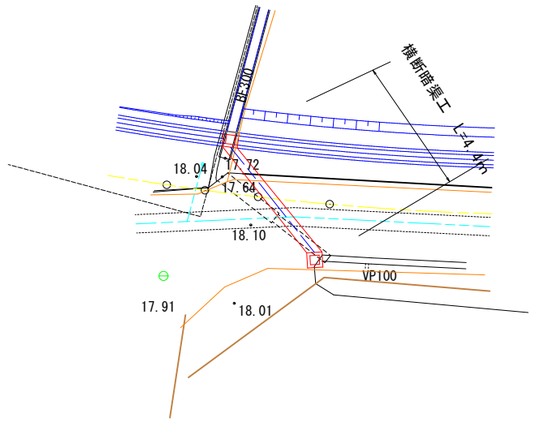

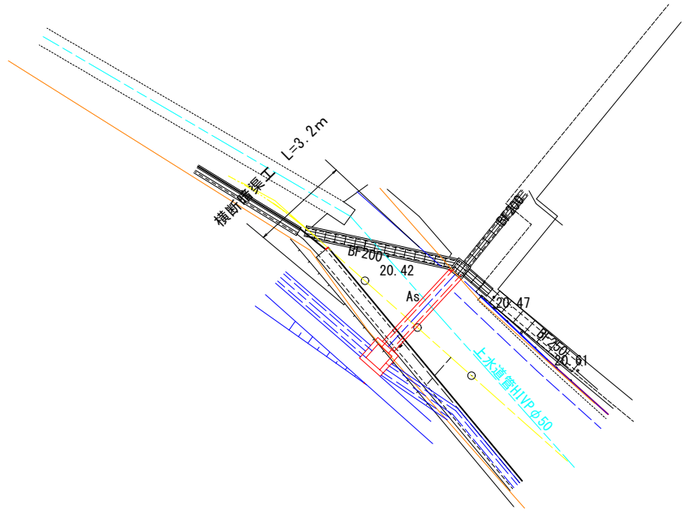

横断図　1/20

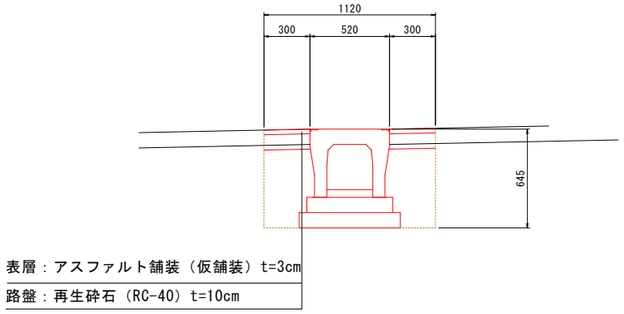

床掘：0.6×6.1＝3.7m3
埋戻：0.3×6.1＝1.8m3
表層：0.6×6.1＝3.7m2
路盤：0.6×6.1＝3.7m2

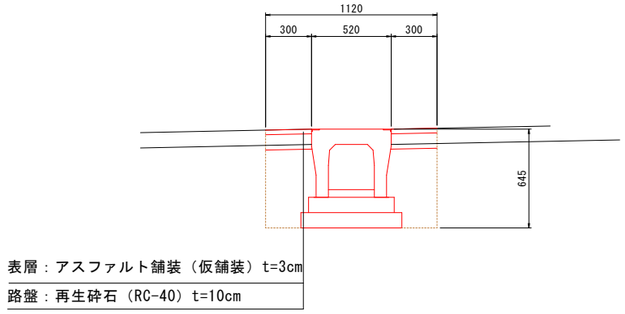

床掘：0.6×4.4＝2.6m3
埋戻：0.3×4.4＝1.3m3
表層：0.6×4.4＝2.6m3
路盤：0.6×4.4＝2.6m3

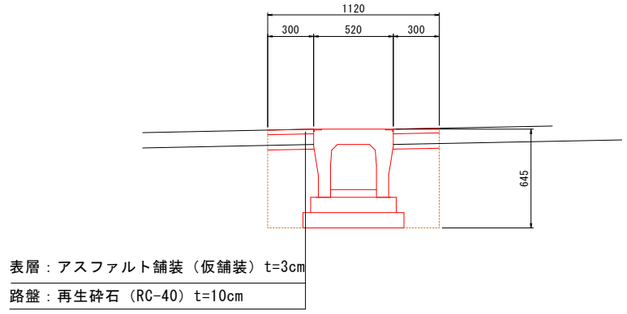

床掘：0.6×3.2＝1.9m3
埋戻：0.3×3.2＝1.0m3
表層：0.6×3.2＝1.9m3
路盤：0.6×3.2＝1.9m3

市道久目穴田線道路改良工事	
図面名	横断暗渠詳細図
縮尺	図示
作成年月	令和6年1月
氷見市役所	